

**Uchwała Nr III/6/14
Rady Gminy Jedwabno
z dnia 22 grudnia 2014 r.**

**w sprawie uchwalenia Wieloletniej Prognozy Finansowej Gminy Jedwabno
na lata 2015 – 2025**

Na podstawie art. 226, art. 227, art. 228, art. 230 ust. 6, art. 230 b pkt 1 i 2, i art. 243 ustawy z dnia 27 sierpnia 2009 r. o finansach publicznych (Dz. U. z 2013, poz. 885 z późn. zm.) oraz art. 18 ust. 2 pkt 6 ustawy z dnia 8 marca 1990 r. o samorządzie gminnym (t.j. Dz. U. z 2013 r. poz. 594 z późn. zm.)

Rada Gminy Jedwabno uchwała, co następuje:

§ 1

Wieloletnią Prognozę Finansową Gminy na lata 2015 – 2025, zgodnie z załącznikiem nr 1.

§ 2

Wykaz przedsięwzięć realizowanych w latach 2015 – 2025, zgodnie z załącznikiem nr 2.

§ 3

Objaśnienia do Wieloletniej Prognozy Finansowej Gminy na lata 2015 – 2025, zgodnie z załącznikiem nr 3.

§ 4

1. Upoważnia Wójta do zaciągania zobowiązań związanych z realizacją przedsięwzięć, określonych w załączniku nr 2.
2. Upoważnia Wójta do zaciągania zobowiązań z tytułu umów, których realizacja w roku budżetowym i w latach następnych jest niezbędna do zapewnienia ciągłości działania jednostki i z których wynikające płatności wykraczają poza rok budżetowy.

§ 5

1. Upoważnia Wójta do:

- 1) przekazania uprawnień kierownikom jednostek organizacyjnych gminy do zaciągania zobowiązań, związanych z realizacją przedsięwzięć, określonych w załączniku nr 2,
- 2) przekazania uprawnień kierownikom jednostek organizacyjnych gminy do zaciągania zobowiązań z tytułu umów, których realizacja w roku budżetowym i w latach następnych jest niezbędna do zapewnienia ciągłości działania jednostki i z których wynikające płatności wykraczają poza rok budżetowy.

§ 6

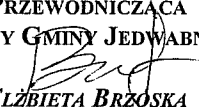
Traci moc Uchwała Nr XXXVIII/258/13 Rady Gminy Jedwabno z dnia 30 grudnia 2013 roku ze zmianami, w sprawie uchwalenia Wieloletniej Prognozy Finansowej Gminy Jedwabno na lata 2014 – 2025.

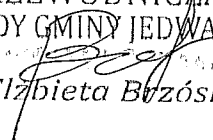
§ 7

Wykonanie uchwały powierza się Wójtowi.

§ 8

Uchwała wchodzi w życie z dniem 1 stycznia 2015 roku.

PRZEWODNICZĄCA
RADY GMINY JEDWABNO

ELŻBIETA BRZOSKA

PRZEWODNICZĄCA
RADY GMINY JEDWABNO

Elżbieta Brzoska

Wieloletnia Prognoza Finansowa

1)

Załącznik Nr 1
do Uchwały Nr III/6/14
Rady Gminy Jedwabno
z dnia 22.12.2014 r.

Wyszczególnienie	Dochody ogółem* [1.1]+[1.2]	z tego:							w tym:		
		Dochody bieżące*	dochody z tytułu udziału we wpływach z podatku dochodowego od osób prawnych	podatki i opłaty ³⁾	w tym:		z subwencji ogólnej	z tytułu dotacji i środków przeznaczonych na cele bieżące	Dochody majątkowe*	ze sprzedaży majątku	z tytułu dotacji oraz środków przeznaczonych na inwestycje
					1.1.1	1.1.2					
Lp	1	1.1	1.1.1	1.1.2	1.1.3	1.1.3.1	1.1.4	1.1.5	1.2	1.2.1	1.2.2
Formuła	[1.1]+[1.2]										
2015	19 058 015,00	14 929 794,00	1 836 078,00	37 000,00	4 285 833,00	2 410 000,00	3 918 288,00	2 780 195,00	4 128 221,00	1 235 000,00	2 793 221,00
2016	16 500 000,00	16 000 000,00	1 850 000,00	38 000,00	4 334 100,00	2 580 000,00	3 950 000,00	3 500 000,00	500 000,00	150 000,00	0,00
2017	16 500 000,00	16 000 000,00	1 850 000,00	38 000,00	4 334 100,00	2 580 000,00	3 950 000,00	3 500 000,00	500 000,00	100 000,00	0,00
2018	16 500 000,00	16 000 000,00	1 850 000,00	38 000,00	4 334 100,00	2 580 000,00	3 950 000,00	3 500 000,00	500 000,00	100 000,00	0,00
2019	16 500 000,00	16 000 000,00	1 850 000,00	38 000,00	4 334 100,00	2 580 000,00	3 950 000,00	3 500 000,00	500 000,00	100 000,00	0,00
2020	16 500 000,00	16 000 000,00	1 850 000,00	38 000,00	4 334 100,00	2 580 000,00	3 950 000,00	3 500 000,00	500 000,00	100 000,00	0,00
2021	16 500 000,00	16 000 000,00	1 850 000,00	38 000,00	4 334 100,00	2 580 000,00	3 950 000,00	3 500 000,00	500 000,00	100 000,00	0,00
2022	16 500 000,00	16 000 000,00	1 850 000,00	38 000,00	4 334 100,00	2 580 000,00	3 950 000,00	3 500 000,00	500 000,00	100 000,00	0,00
2023	16 500 000,00	16 000 000,00	1 850 000,00	38 000,00	4 334 100,00	2 580 000,00	3 950 000,00	3 500 000,00	500 000,00	80 000,00	0,00
2024	16 500 000,00	16 000 000,00	1 850 000,00	38 000,00	4 334 100,00	2 580 000,00	3 950 000,00	3 500 000,00	500 000,00	80 000,00	0,00
2025	16 500 000,00	16 000 000,00	1 850 000,00	38 000,00	4 334 100,00	2 580 000,00	3 950 000,00	3 500 000,00	500 000,00	80 000,00	0,00

1) Wzór może być stosowany także w układzie pionowym, w którym poszczególne pozycje są przedstawione w kolumnach, a lata w wierszach.

2) Zgodnie z art. 227 ustawy z dnia 27 sierpnia 2009 r. o finansach publicznych (Dz. U. z 2013 r. poz. 885 z póź. zm.) zwanej dalej „ustawą”, wieloletnia prognoza finansowa obejmuje okres roku budżetowego oraz co najmniej trzech kolejnych lat. W sytuacji dłuższego okresu prognozowania finansowego wzór stosuje się także dla lat „wykraczających poza minimalny (4 letni) okres prognozy, wynikający z art. 227 ustawy.

3) W pozycji wykazuje się kwoty wszystkich podatków i opłat pobieranych przez jednostki samorządu terytorialnego, a nie tylko podatków i opłat lokalnych.

PRZEWODNICZĄCA
RADY GMINY JEDWABNO

Elżbieta Bizońska

Wyszczególnienie	Wydatki ogółem ^x	z tego:													
		w tym:													
		Wydatki bieżące ^x	z tytułu poręczeń i gwarancji ^x	gwarancje i poręczenia podlegające wyłączeniu z limitu spłaty zobowiązań, o którym mowa w art. 243 ustawy	na spłatę przejętych zobowiązań samodzielnego publicznego zakładu opieki zdrowotnej	wydatki na obsługę długu ^x	określone w art. 243 ust. 1 ustawy ^x	odsetki i dyskonto podlegające wyłączeniu z limitu spłaty zobowiązań, o którym mowa w art. 243 ustawy, w terminie nie dłuższym niż 90 dni po zakończeniu programu, projektu lub zadania i otrzymaniu refundacji z tych środków (bez odsetek i dyskonta od zobowiązań na wkład krajowy) ^x	odsetki i dyskonto podlegające wyłączeniu z limitu spłaty zobowiązań, o którym mowa w art. 243 ustawy, z tytułu zobowiązań zaciągniętych na wkład krajowy ^x	odsetki i dyskonto podlegające wyłączeniu z limitu spłaty zobowiązań, o którym mowa w art. 243 ustawy, z tytułu zobowiązań zaciągniętych na wkład krajowy ^x	Wydatki majątkowe ^x				
2.1	2.1.1	2.1.1.1	2.1.2	2.1.3	2.1.3.1	2.1.3.1.1	2.1.3.1.2	2.2							
Lp	2														
Formula	[2.1] + [2.2]														
2016	17 833 794,00	14 703 893,96	0,00	0,00	0,00	277 000,00	277 000,00	277 000,00	0,00	0,00	8 200,00	0,00	0,00	0,00	3 229 900,04
2017	15 870 000,00	14 100 000,00	0,00	0,00	0,00	255 000,00	255 000,00	255 000,00	0,00	0,00	0,00	0,00	0,00	0,00	1 770 000,00
2018	15 830 000,00	14 150 000,00	0,00	0,00	0,00	250 000,00	250 000,00	250 000,00	0,00	0,00	0,00	0,00	0,00	0,00	1 680 000,00
2019	15 770 000,00	14 200 000,00	0,00	0,00	0,00	245 000,00	245 000,00	245 000,00	0,00	0,00	0,00	0,00	0,00	0,00	1 570 000,00
2020	15 750 000,00	14 200 000,00	0,00	0,00	0,00	240 000,00	240 000,00	240 000,00	x	0,00	0,00	0,00	0,00	0,00	1 550 000,00
2021	15 720 000,00	14 200 000,00	0,00	0,00	0,00	235 000,00	235 000,00	235 000,00	x	0,00	0,00	0,00	0,00	0,00	1 520 000,00
2022	15 720 000,00	14 200 000,00	0,00	0,00	0,00	220 000,00	220 000,00	220 000,00	x	0,00	0,00	0,00	0,00	0,00	1 520 000,00
2023	15 720 000,00	14 200 000,00	0,00	0,00	0,00	180 000,00	180 000,00	180 000,00	x	0,00	0,00	0,00	0,00	0,00	1 520 000,00
2024	15 700 000,00	14 200 000,00	0,00	0,00	0,00	150 000,00	150 000,00	150 000,00	x	0,00	0,00	0,00	0,00	0,00	1 500 000,00
2025	15 689 000,00	14 200 000,00	0,00	0,00	0,00	90 000,00	90 000,00	90 000,00	x	0,00	0,00	0,00	0,00	0,00	1 500 000,00
						70 000,00	70 000,00	70 000,00	x	0,00	0,00	0,00	0,00	0,00	1 489 000,00

4) W pozycji wykazuje się kwoty dla lat budżetowych 2013-2018.

PRZEWODNICZĄCA
RADY GMINY JEDYWABNO
Elżbieta Brzóska

Wyszczególnienie	Wynik budżetu ^x	Przychody ^x budżetu	Nadwyżka budżetowa z lat ubiegłych	z tego:						w tym:			
				na pokrycie deficytu ^x budżetu		Wolne środki, o których mowa w art. 217 ust.2 pkt 6 ustawy	na pokrycie deficytu ^x budżetu		Kredyty, pożyczki, emisja papierów ^x wartościowych		na pokrycie deficytu ^x budżetu		
				4.1.1	4.1.2		4.2	4.2.1			4.2.2	4.3	4.3.1
Lp	3	4	4.1	4.1.1	4.1.2	4.2	4.2.1	4.2.2	4.3	4.3.1	4.3.2	4.4	4.4.1
Formuła	[1]-[2]	[4-1]+[4.2]+[4.3] +[4.4]											
2015	1 124 221,00	831 000,00	0,00	0,00	0,00	0,00	0,00	0,00	831 000,00	0,00	0,00	0,00	0,00
2016	630 000,00	0,00	0,00	0,00	0,00	0,00	0,00	0,00	0,00	0,00	0,00	0,00	0,00
2017	670 000,00	0,00	0,00	0,00	0,00	0,00	0,00	0,00	0,00	0,00	0,00	0,00	0,00
2018	730 000,00	0,00	0,00	0,00	0,00	0,00	0,00	0,00	0,00	0,00	0,00	0,00	0,00
2019	750 000,00	0,00	0,00	0,00	0,00	0,00	0,00	0,00	0,00	0,00	0,00	0,00	0,00
2020	750 000,00	0,00	0,00	0,00	0,00	0,00	0,00	0,00	0,00	0,00	0,00	0,00	0,00
2021	780 000,00	0,00	0,00	0,00	0,00	0,00	0,00	0,00	0,00	0,00	0,00	0,00	0,00
2022	780 000,00	0,00	0,00	0,00	0,00	0,00	0,00	0,00	0,00	0,00	0,00	0,00	0,00
2023	780 000,00	0,00	0,00	0,00	0,00	0,00	0,00	0,00	0,00	0,00	0,00	0,00	0,00
2024	800 000,00	0,00	0,00	0,00	0,00	0,00	0,00	0,00	0,00	0,00	0,00	0,00	0,00
2025	811 000,00	0,00	0,00	0,00	0,00	0,00	0,00	0,00	0,00	0,00	0,00	0,00	0,00

5) W pozycji wykazuje się w szczególności kwoty przychodów z tytułu prywatyzacji majątku, spłaty pożyczek udzielonych ze środków jednostki.

PRZEWODNICZĄCA
RADY GMINY JEDWABNO
Elżbieta Brzóska
Elżbieta Brzóska

Wyszczególnienie	Rozchody x budżetu	Spłaty rat kapitałowych kredytów i pożyczek oraz wykup papierów wartościowych x	z tego:					Inne rozchody niezwiązane ze spłatą długu	
			5.1	5.1.1	z tego:				5.1.1.3
					5.1.1.1	5.1.1.2	5.1.1.3		
Lp	5	5.1	5.1.1	5.1.1.1	5.1.1.2	5.1.1.3	5.2		
Formuła	[5.1] + [5.2]		[5.1.1.1] + [5.1.1.2] + [5.1.1.3]						
2015	1 955 221,00	1 955 221,00	1 375 221,00	1 375 221,00	0,00	0,00	0,00		
2016	630 000,00	630 000,00	0,00	0,00	0,00	0,00	0,00		
2017	670 000,00	670 000,00	0,00	0,00	0,00	0,00	0,00		
2018	730 000,00	730 000,00	0,00	0,00	0,00	0,00	0,00		
2019	750 000,00	750 000,00	0,00	0,00	0,00	0,00	0,00		
2020	750 000,00	750 000,00	0,00	0,00	0,00	0,00	0,00		
2021	780 000,00	780 000,00	0,00	0,00	0,00	0,00	0,00		
2022	780 000,00	780 000,00	0,00	0,00	0,00	0,00	0,00		
2023	780 000,00	780 000,00	0,00	0,00	0,00	0,00	0,00		
2024	800 000,00	800 000,00	0,00	0,00	0,00	0,00	0,00		
2025	811 000,00	811 000,00	0,00	0,00	0,00	0,00	0,00		

6) W pozycji wykazuje się w szczególności wyłączenia wynikające z art. 36 ustawy z dnia 7 grudnia 2012 r. o zmianie niektórych ustaw w związku z realizacją ustawy budżetowej (Dz.U. poz. 1456 oraz z 2013 r. poz. 1199) oraz kwoty wykupu obligacji przychodowych.

PRZEWODNICZĄCA
RADY GMINY JAZDWABNO
Elżbieta Brzóska

Wyszczególnienie	Kwota długu ^x	Kwota zobowiązań wynikających z przejęcia przez jednostkę samorządu terytorialnego zobowiązań po likwidowanych i przekształcanych jednostkach zaliczanych do sektora finansów publicznych	Relacja zrównoważenia wydatków bieżących, o której mowa w art. 242 ustawy	
			Różnica między dochodami bieżącymi a wydatkami bieżącymi	Różnica między dochodami bieżącymi, skorygowanymi o środki ⁷⁾ a wydatkami bieżącymi, pomniejszonymi o wydatki ⁸⁾
Lp	6	7	8.1	8.2
Formuła			[1.1] - [2.1]	(1.11)+14.1)+14.2)-12.1)-12.2)
2015	7 481 000,00	0,00	225 900,04	225 900,04
2016	6 851 000,00	0,00	1 900 000,00	1 900 000,00
2017	6 181 000,00	0,00	1 850 000,00	1 850 000,00
2018	5 451 000,00	0,00	1 800 000,00	1 800 000,00
2019	4 701 000,00	0,00	1 800 000,00	1 800 000,00
2020	3 951 000,00	0,00	1 800 000,00	1 800 000,00
2021	3 171 000,00	0,00	1 800 000,00	1 800 000,00
2022	2 391 000,00	0,00	1 800 000,00	1 800 000,00
2023	1 611 000,00	0,00	1 800 000,00	1 800 000,00
2024	811 000,00	0,00	1 800 000,00	1 800 000,00
2025	0,00	0,00	1 800 000,00	1 800 000,00

7) Skorygowanie o środki określone w przepisach dotyczących w szczególności powiększenia o nadwyżkę budżetową z lat ubiegłych, zgodnie z art. 242 ustawy.

8) Pomniejszenie wydatków bieżących, zgodnie z art. 36 ust. 1 pkt 1 ustawy z dnia 7 grudnia 2012 r. o zmianie niektórych ustaw w związku z realizacją ustawy budżetowej, dotyczy lat 2013-2015.

PRZEWODNICZĄCA
RADY GMINY JEJWABNO
Elżbieta Brzóska

Wskaźnik spłaty zobowiązań											
Lp	Wskaźnik planowanej łącznej kwoty spłaty zobowiązań (art. 243 ust. 1 ustawy do dochodów, bez uwzględnienia zobowiązań z tytułu pożyczek i kredytów) w art. 243 ust. 1 ustawy do dochodów, bez uwzględnienia zobowiązań z tytułu pożyczek i kredytów	Wskaźnik planowanej łącznej kwoty spłaty zobowiązań (art. 243 ust. 1 ustawy do dochodów, bez uwzględnienia zobowiązań z tytułu pożyczek i kredytów) w art. 243 ust. 1 ustawy do dochodów, bez uwzględnienia zobowiązań z tytułu pożyczek i kredytów	Kwota zobowiązań z tytułu pożyczek i kredytów w art. 243 ust. 1 ustawy do dochodów, bez uwzględnienia zobowiązań z tytułu pożyczek i kredytów	Wskaźnik planowanej łącznej kwoty spłaty zobowiązań (art. 243 ust. 1 ustawy do dochodów, bez uwzględnienia zobowiązań z tytułu pożyczek i kredytów) w art. 243 ust. 1 ustawy do dochodów, bez uwzględnienia zobowiązań z tytułu pożyczek i kredytów	Wskaźnik dochodów bieżących powiększonych o dochody ze sprzedaży majątku oraz pomniejszonych o wydatki budżetu, do ustalonego dnia danego roku (wskaźnik* jechoroczny)	Dopuszczalny wskaźnik spłaty zobowiązań określony w art. 243 ustawy, po uwzględnieniu ustawowych wyłączeń, o których mowa w art. 243 ustawy	Dopuszczalny wskaźnik spłaty zobowiązań określony w art. 243 ustawy, po uwzględnieniu ustawowych wyłączeń, o których mowa w art. 243 ustawy	Informacja o spełnieniu zobowiązań określonego w art. 243 ustawy, po uwzględnieniu zobowiązań z tytułu pożyczek i kredytów	Informacja o spełnieniu zobowiązań określonego w art. 243 ustawy, po uwzględnieniu zobowiązań z tytułu pożyczek i kredytów		
										Formuła	2015
	$([2.1.1] + [2.1.3.1]) / [1] + [5.1] / [1]$	$\frac{[2.1.1] + [2.1.3.1] + [5.1]}{[1]}$	$\frac{[2.1.1] + [2.1.3.1] + [5.1]}{[1]}$	$\frac{[2.1.1] + [2.1.3.1] + [5.1]}{[1]}$	$\frac{[2.1.1] + [2.1.3.1] + [5.1]}{[1]}$	$\frac{[2.1.1] + [2.1.3.1] + [5.1]}{[1]}$	$\frac{[2.1.1] + [2.1.3.1] + [5.1]}{[1]}$	$\frac{[2.1.1] + [2.1.3.1] + [5.1]}{[1]}$	$\frac{[2.1.1] + [2.1.3.1] + [5.1]}{[1]}$		
2015	11,71%	4,45%	0,00	4,45%	7,67%	9,12%	9,11%	TAK	TAK		
2016	5,36%	5,36%	0,00	5,36%	12,42%	8,27%	8,26%	TAK	TAK		
2017	5,58%	5,58%	0,00	5,58%	11,82%	9,35%	9,34%	TAK	TAK		
2018	5,91%	5,91%	0,00	5,91%	11,52%	10,64%	10,64%	TAK	TAK		
2019	6,00%	6,00%	0,00	6,00%	11,52%	11,92%	11,92%	TAK	TAK		
2020	5,97%	5,97%	0,00	5,97%	11,52%	11,62%	11,62%	TAK	TAK		
2021	6,06%	6,06%	0,00	6,06%	11,52%	11,52%	11,52%	TAK	TAK		
2022	5,82%	5,82%	0,00	5,82%	11,52%	11,52%	11,52%	TAK	TAK		
2023	5,64%	5,64%	0,00	5,64%	11,39%	11,52%	11,52%	TAK	TAK		
2024	5,39%	5,39%	0,00	5,39%	11,39%	11,48%	11,48%	TAK	TAK		
2025	5,34%	5,34%	0,00	5,34%	11,39%	11,43%	11,43%	TAK	TAK		

9) W pozycji wykazuje się w szczególności wyłączenia wynikające z art. 36 ustawy z dnia 7 grudnia 2012 r. o zmianie niektórych ustaw w związku z realizacją ustawy budżetowej oraz wyłączenia związane z emisją obligacji przychodowych. Identyfikacyjne wyłączenia dotyczą pozycji 9.6.1.

PRZEWODNICZĄCA
RADY GMINY JEJUBABNO
Elżbieta Brzóska

Wyszczególnienie	Przeznaczenie nadwyżki budżetowej ¹⁰⁾	w tym na:		Informacje uzupełniające o wybranych rodzajach wydatków budżetowych							
		Spłaty kredytów, pożyczek i wykup papierów wartościowych	Wydatki bieżące na wynagrodzenia i składki od nich naliczane	Wydatki związane z funkcjonowaniem organów jednostki samorządu terytorialnego ¹¹⁾	Wydatki objęte limitem, o którym mowa w art. 226 ust. 3 pkt 4 ustawy	z tego:			Wydatki inwestycyjne ¹²⁾ kontynuowane	Nowe wydatki ¹³⁾ inwestycyjne	Wydatki majątkowe w formie dotacji
						bieżące	majątkowe	11.3.1			
Lp	10	10.1	11.1	11.2	11.3	11.3.1	11.3.2	11.4	11.5	11.6	
Formuła					[11.3.1] + [11.3.2]						
2015	1 124 221,00	1 124 221,00	5 669 179,98	1 697 263,00	2 520 001,00	0,00	2 520 001,00	2 520 001,00	674 899,04	35 000,00	
2016	630 000,00	630 000,00	5 700 000,00	1 700 000,00	0,00	0,00	0,00	0,00	0,00	0,00	
2017	670 000,00	670 000,00	5 700 000,00	1 700 000,00	0,00	0,00	0,00	0,00	0,00	0,00	
2018	730 000,00	730 000,00	5 700 000,00	1 700 000,00	0,00	0,00	0,00	0,00	0,00	0,00	
2019	750 000,00	750 000,00	5 700 000,00	1 700 000,00	0,00	0,00	0,00	0,00	0,00	0,00	
2020	750 000,00	750 000,00	5 700 000,00	1 700 000,00	0,00	0,00	0,00	0,00	0,00	0,00	
2021	780 000,00	780 000,00	5 700 000,00	1 700 000,00	0,00	0,00	0,00	0,00	0,00	0,00	
2022	780 000,00	780 000,00	5 700 000,00	1 700 000,00	0,00	0,00	0,00	0,00	0,00	0,00	
2023	780 000,00	780 000,00	5 700 000,00	1 700 000,00	0,00	0,00	0,00	0,00	0,00	0,00	
2024	800 000,00	800 000,00	5 700 000,00	1 700 000,00	0,00	0,00	0,00	0,00	0,00	0,00	
2025	811 000,00	811 000,00	5 700 000,00	1 700 000,00	0,00	0,00	0,00	0,00	0,00	0,00	

10) Przeznaczenie nadwyżki budżetowej, inne niż spłaty kredytów, pożyczek i wykup papierów wartościowych, wymaga określenia w objaśnieniach do wieloletniej prognozy finansowej.

11) W pozycji wykazuje się kwoty wydatków w ramach zadań własnych klasyfikowanych w dziale 750- Administracja publiczna w rozdziałach właściwych dla organów i urzędów jednostki samorządu terytorialnego (rozdziały od 75017 do 75023).

12) W pozycji wykazuje się wartość inwestycji rozpoczętych co najmniej w poprzednim roku budżetowym, którego dotyczy kolumna.

13) W pozycji wykazuje się wartość nowych inwestycji, które planuje się rozpocząć w roku, którego dotyczy kolumna.

PRZEWODNICZĄCA
RADY GMINY JUDAWABNO
Elżbieta Brzoska

Wyszczególnienie	Finansowanie programów, projektów lub zadań realizowanych z udziałem środków, o których mowa w art. 5 ust. 1 pkt 2 i 3 ustawy									
	Dochody bieżące na programy, projekty lub zadania finansowane z udziałem środków, o których mowa w art. 5 ust. 1 pkt 2 i 3 ustawy	w tym:		w tym:		w tym:		Wydatki bieżące na programy, projekty lub zadania finansowane z udziałem środków, o których mowa w art. 5 ust. 1 pkt 2 i 3 ustawy	w tym:	Wydatki bieżące na realizację programu, projektu lub zadania wynikające wyłącznie z zawartych umów z podmiotem dysponującym środkami, o których mowa w art. 5 ust. 1 pkt 2 ustawy
		środki określone w art. 5 ust. 1 pkt 2 ustawy	środki określone w art. 5 ust. 1 pkt 2 ustawy wyłącznie z zawartych umów na realizację programu, projektu lub zadania (4)	środki określone w art. 5 ust. 1 pkt 2 ustawy	środki określone w art. 5 ust. 1 pkt 2 ustawy wyłącznie z realizacji umów na realizację programu, projektu lub zadania	środki określone w art. 5 ust. 1 pkt 2 ustawy	środki określone w art. 5 ust. 1 pkt 2 ustawy wyłącznie z realizacji umów na realizację programu, projektu lub zadania			
Lp	12.1	12.1.1	12.1.1.1	12.2	12.2.1	12.2.1.1	12.3	12.3.1	12.3.2	
Formuła										
2015	0,00	0,00	0,00	2 793 221,00	2 793 221,00	2 793 221,00	0,00	0,00	0,00	0,00
2016	0,00	0,00	0,00	0,00	0,00	0,00	0,00	0,00	0,00	0,00
2017	0,00	0,00	0,00	0,00	0,00	0,00	0,00	0,00	0,00	0,00
2018	0,00	0,00	0,00	0,00	0,00	0,00	0,00	0,00	0,00	0,00
2019	0,00	0,00	0,00	0,00	0,00	0,00	0,00	0,00	0,00	0,00
2020	0,00	0,00	0,00	0,00	0,00	0,00	0,00	0,00	0,00	0,00
2021	0,00	0,00	0,00	0,00	0,00	0,00	0,00	0,00	0,00	0,00
2022	0,00	0,00	0,00	0,00	0,00	0,00	0,00	0,00	0,00	0,00
2023	0,00	0,00	0,00	0,00	0,00	0,00	0,00	0,00	0,00	0,00
2024	0,00	0,00	0,00	0,00	0,00	0,00	0,00	0,00	0,00	0,00
2025	0,00	0,00	0,00	0,00	0,00	0,00	0,00	0,00	0,00	0,00

14) W pozycji 12.1.1.1, 12.2.1.1, 12.3.2, 12.4.2., 12.5.1, 12.6.1, 12.7.1 oraz poz. 12.8.1, wykazuje się wyłącznie kwoty wynikające z umów na realizację programu, projektu lub zadania zawartych na dzień uchwalenia prognozy, a nieplanowanych do zawarcia w okresie prognozy.


PRZEWODNICZĄCA
RADY GMINY JEDWABNO
Elzbieta Brzóska

Wyszczególnienie	12.4	w tym:		Wydanki majątkowe na realizację programu, projektu lub zadania finansowane z udziałem środków, o których mowa w art. 5 ust. 1 pkt 2 i 3 ustawy	12.4.2	Wydanki na wkład krajowy w związku z umową na realizację programu, projektu lub zadania finansowanego z udziałem środków, o których mowa w art. 5 ust. 1 pkt 2 ustawy bez względu na stopień finansowania tymi środkami	12.5	w tym:		Wydanki na wkład krajowy w związku z umową na realizację programu, projektu lub zadania finansowanego w co najmniej 60% środkami, o których mowa w art. 5 ust. 1 pkt 2 ustawy ¹⁵⁾	12.6	w tym:		Przychody z tytułu kredytów, pożyczek, emisji papierów wartościowych powstające w związku z umową na realizację programu, projektu lub zadania finansowanego z udziałem środków, o których mowa w art. 5 ust. 1 pkt 2 ustawy bez względu na stopień finansowania tymi środkami	w tym:	
		12.4.1	12.4.1					12.5.1	12.5.1			12.6.1	12.6.1			12.7
Lp	12.4	12.4.1	12.4.2	12.5	12.5.1	12.6	12.6.1	12.7	12.7.1							
Formuła																
2015	2 420 002,00	1 552 816,00	2 420 002,00	867 186,00	867 186,00	867 186,00	867 186,00	0,00	0,00	867 186,00	0,00	0,00	0,00	0,00	0,00	0,00
2016	0,00	0,00	0,00	0,00	0,00	0,00	0,00	0,00	0,00	0,00	0,00	0,00	0,00	0,00	0,00	0,00
2017	0,00	0,00	0,00	0,00	0,00	0,00	0,00	0,00	0,00	0,00	0,00	0,00	0,00	0,00	0,00	0,00
2018	0,00	0,00	0,00	0,00	0,00	0,00	0,00	0,00	0,00	0,00	0,00	0,00	0,00	0,00	0,00	0,00
2019	0,00	0,00	0,00	0,00	0,00	0,00	0,00	0,00	0,00	0,00	0,00	0,00	0,00	0,00	0,00	0,00
2020	0,00	0,00	0,00	0,00	0,00	0,00	0,00	0,00	0,00	0,00	0,00	0,00	0,00	0,00	0,00	0,00
2021	0,00	0,00	0,00	0,00	0,00	0,00	0,00	0,00	0,00	0,00	0,00	0,00	0,00	0,00	0,00	0,00
2022	0,00	0,00	0,00	0,00	0,00	0,00	0,00	0,00	0,00	0,00	0,00	0,00	0,00	0,00	0,00	0,00
2023	0,00	0,00	0,00	0,00	0,00	0,00	0,00	0,00	0,00	0,00	0,00	0,00	0,00	0,00	0,00	0,00
2024	0,00	0,00	0,00	0,00	0,00	0,00	0,00	0,00	0,00	0,00	0,00	0,00	0,00	0,00	0,00	0,00
2025	0,00	0,00	0,00	0,00	0,00	0,00	0,00	0,00	0,00	0,00	0,00	0,00	0,00	0,00	0,00	0,00

15) Przez program, projekt lub zadanie finansowane w co najmniej 60% środkami, o których mowa w art. 5 ust. 1 pkt 2 ustawy, należy rozumieć także taki program, projekt lub zadanie przynoszące dochód, dla których poziom finansowania ze środków, o których mowa w art. 5 ust. 1 pkt 2 ustawy, ustala się po odliczeniu zdyskontowanego dochodu obliczanego zgodnie z przepisami Unii Europejskiej dotyczącymi takiego programu, projektu lub zadania.

PRZEWODNICZĄCA
RADY GMINY JEDWABNO
Elżbieta Brzóska

Wyszczególnienie	Kwoty dobieżące przejęcia i spłaty zobowiązań po samodzielnym publicznym zakładach opieki zdrowotnej oraz pokrycia ujemnego wyniku										
	Przebiegi z tytułu kredytów, pożyczek, emisji papierów wartościowych, których terminy spłaty wykraczają poza rok budżetowy, w związku z zawartą po dniu 1 stycznia 2013 r. umową na realizację programu, projektu lub zadania finansowanego w całości lub części z budżetu państwa, o którym mowa w art. 5 ust. 1 pkt 2 ustawy	w tym:	12.8	12.8.1	13.1	13.2	13.3	13.4	13.5	13.6	13.7
Wyszczególnienie											
Lp			12.8	12.8.1	13.1	13.2	13.3	13.4	13.5	13.6	13.7
Formuła											
2015			0,00	0,00	0,00	0,00	0,00	0,00	0,00	0,00	0,00
2016			0,00	0,00	0,00	0,00	0,00	0,00	0,00	0,00	0,00
2017			0,00	0,00	0,00	0,00	0,00	0,00	0,00	0,00	0,00
2018			0,00	0,00	0,00	0,00	0,00	0,00	0,00	0,00	0,00
2019			0,00	0,00	0,00	0,00	0,00	0,00	0,00	0,00	0,00
2020			0,00	0,00	0,00	0,00	0,00	0,00	0,00	0,00	0,00
2021			0,00	0,00	0,00	0,00	0,00	0,00	0,00	0,00	0,00
2022			0,00	0,00	0,00	0,00	0,00	0,00	0,00	0,00	0,00
2023			0,00	0,00	0,00	0,00	0,00	0,00	0,00	0,00	0,00
2024			0,00	0,00	0,00	0,00	0,00	0,00	0,00	0,00	0,00
2025			0,00	0,00	0,00	0,00	0,00	0,00	0,00	0,00	0,00

PRZEWODNICZĄCA
RADY GMINY LEZWABNO

Elżbieta Brzóška

Wyszczególnienie	Dane uzupełniające o długu i jego spłacie						Wyrnik operacji niekasowych wpływających na kwotę długu (m.in. umorzenia, różnice kursowe) x
	Splaty rat kapitałowych oraz wykup papierów wartościowych, o których mowa w pkt 5.1., wynikające wyłącznie z tytułu zobowiązań już x zaciągniętych	Kwota długu, którego planowana spłata dokona się z wydatków budżetu x	Wydatki zmniejszające dług x	spłata zobowiązań wymagalnych z lat poprzednich, innych niż w poz. 14.3.3	związane z umowami zaliczanymi do tytułów dłużnych wliczanych do państwowego długu publicznego	wpłaty z tytułu wymagalnych poręczeń i gwarancji x	
Lp	14.1	14.2	14.3	14.3.1	14.3.2	14.3.3	14.4
Formuła							
2015	1 955 221,00	0,00	0,00	0,00	0,00	0,00	0,00
2016	630 000,00	0,00	0,00	0,00	0,00	0,00	0,00
2017	670 000,00	0,00	0,00	0,00	0,00	0,00	0,00
2018	730 000,00	0,00	0,00	0,00	0,00	0,00	0,00
2019	750 000,00	0,00	0,00	0,00	0,00	0,00	0,00
2020	750 000,00	0,00	0,00	0,00	0,00	0,00	0,00
2021	780 000,00	0,00	0,00	0,00	0,00	0,00	0,00
2022	780 000,00	0,00	0,00	0,00	0,00	0,00	0,00
2023	780 000,00	0,00	0,00	0,00	0,00	0,00	0,00
2024	800 000,00	0,00	0,00	0,00	0,00	0,00	0,00
2025	811 000,00	0,00	0,00	0,00	0,00	0,00	0,00

* Informacja o spełnieniu wskaźnika spłaty zobowiązań określonego w art. 243 ustawy po uwzględnieniu zobowiązań związanych z tytułu wydatków, oraz po uwzględnieniu ustawowych wyłączeń zostanie automatycznie wygenerowana przez aplikację wskazaną przez Ministra Finansów, o której mowa w § 4 ust. 1 rozporządzenia Ministra Finansów z dnia 10 stycznia 2013 r. Automatycznie wyliczenia danych na podstawie wartości historycznych i prognozowanych przez jednostkę samorządu terytorialnego dotyczą w szczególności także poz. 9.6.-9.6.1 i pozycji z sekcji nr 16.

** Należy wskazać jedną z następujących podstaw prawnych: art. 240a ust. 4 / art. 240a ust. 8 / art. 240b ustawy określającej procedurę jaką objęta jest jednostka samorządu terytorialnego. x - pozycje oznaczone symbolem „x” sporządza się na okres, na który zaciągnięto oraz planuje się zaciągnąć zobowiązania dłużne (prognoza kwoty długu). Okres ten nie podlega wydłużeniu w sytuacji planowania wydatków z tytułu niewymagalnych poręczeń i gwarancji. W przypadku planowania wydatków z tytułu niewymagalnych poręczeń i gwarancji w okresie dłuższym niż okres, na który zaciągnięto oraz planuje się zaciągnąć zobowiązania dłużne, informację o wydatkach z tytułu niewymagalnych poręczeń i gwarancji, wykraczających poza wspomniany okres, należy zamieścić w objaśnieniach do wieloletniej prognozy finansowej. W przypadku, gdy kwoty wydatków wynikające z limitów wydatków na przedsięwzięcia wykraczają poza okres prognozy kwoty długu to pozycje oznaczone symbolem „x” sporządza się do ostatniego roku, na który ustalono limit wydatków na realizację przedsięwzięć wieloletnich.

16) Pozycje sekcji 15 są wykazywane wyłącznie przez jednostki samorządu terytorialnego emitujące obligacje przychodowe.

17) Pozycje sekcji 16 wykazują wyłącznie jednostki objęte procedurą, wynikającą z art. 240a lub art. 240b ustawy

PRZEWODNICZĄCA
RADY GMINY JEDWABNO

Elżbieta Brzóska

Wykaz przedsięwzięć do WPF

Załącznik Nr 2
do Uchwały Nr III/6/14
Rady Gminy Jedwabno
z dnia 22.12.2014 r.

kwoty w
zł

L.p.	Nazwa i cel	Jednostka odpowiedzialna lub koordynująca	Okres realizacji		Łączne nakłady finansowe	Limit 2015	Limit 2016	Limit 2017	Limit 2018	Limit 2019	
			od	do							
1	Wydatki na przedsięwzięcia-ogółem (1.1+1.2+1.3)				6 243 831,00	2 520 001,00	0,00	0,00	0,00	0,00	
1.a	- wydatki bieżące				0,00	0,00	0,00	0,00	0,00	0,00	
1.b	- wydatki majątkowe				6 243 831,00	2 520 001,00	0,00	0,00	0,00	0,00	
1.1	Wydatki na programy, projekty lub zadania związane z programami realizowanymi z udziałem środków, o których mowa w art.5 ust.1 pkt 2 i 3 ustawy z dnia 27 sierpnia 2009r. o finansach publicznych (Dz.U.Nr 157, poz.1240 z późn.zm.); z tego:				6 243 831,00	2 520 001,00	0,00	0,00	0,00	0,00	
1.1.1	- wydatki bieżące				0,00	0,00	0,00	0,00	0,00	0,00	
1.1.2	- wydatki majątkowe				6 243 831,00	2 520 001,00	0,00	0,00	0,00	0,00	
1.1.2.1	Uporządkowanie gospodarki wodno – ściekowej Gminy Jedwabno – Uporządkowanie gospodarki wodno-ściekowej Gminy Jedwabno w zlewni jeziora Malszewskiego w obrębie Malszewo, Remont i modernizacja hydrofarmi w Jedwabnie, Dostosowanie istniejących kolektorów - Uporządkowanie gospodarki wodno – ściekowej Gminy Jedwabno – Uporządkowanie gospodarki wodno-ściekowej Gminy Jedwabno w zlewni jeziora Malszewskiego w obrębie Malszewo, Remont i modernizacja hydrofarmi w Jedwabnie, Dostosowanie istniejących kolektorów tłocznych kanalizacji sanitarnej tłocznej na trasie Burdąg-Jedwabno				JEDWABNO	2014	2015	0,00	0,00	0,00	0,00

PRZEWODNICZĄCA
RADY GMINY JEDWABNO

Elżbieta Brzóska

Limit 2020	Limit 2021	Limit 2022	Limit 2023	Limit 2024	Limit 2025	Limit zobowiązań
0,00	0,00	0,00	0,00	0,00	0,00	2 520 001,00
0,00	0,00	0,00	0,00	0,00	0,00	0,00
0,00	0,00	0,00	0,00	0,00	0,00	2 520 001,00
0,00	0,00	0,00	0,00	0,00	0,00	2 520 001,00

0,00	0,00	0,00	0,00	0,00	0,00	0,00
0,00	0,00	0,00	0,00	0,00	0,00	2 520 001,00
0,00	0,00	0,00	0,00	0,00	0,00	2 340 001,00

PRZEWODNICZĄCA
RADY GMINY JEDWABNO
Elżbieta Brkowska
Elżbieta Brkowska

L.p.	Nazwa i cel	Jednostka odpowiedzialna lub koordynująca	Okres realizacji		Łączne nakłady finansowe	Limit 2015	Limit 2016	Limit 2017	Limit 2018	Limit 2019
			od	do						
1.1.2.2	Uporządkowanie gospodarki wodno-ściekowej Gminy Jedwabno w zlewni jeziora Malszewskiego w obrębie Burdąg i Waplewo - Uporządkowanie gospodarki wodno-ściekowej Gminy Jedwabno w zlewni jeziora Malszewskiego w obrębie Burdąg i Waplewo	gmina	2013	2015	3 294 246,00	180 000,00	0,00	0,00	0,00	0,00
1.2	Wydatki na programy, projekty lub zadania związane z umowami partnerstwa publiczno-prywatnego, z tego:				0,00	0,00	0,00	0,00	0,00	0,00
1.2.1	- wydatki bieżące				0,00	0,00	0,00	0,00	0,00	0,00
1.2.2	- wydatki majątkowe				0,00	0,00	0,00	0,00	0,00	0,00
1.3	Wydatki na programy, projekty lub zadania pozostałe (inne niż wymienione w pkt 1.1 i 1.2) z tego:				0,00	0,00	0,00	0,00	0,00	0,00
1.3.1	- wydatki bieżące				0,00	0,00	0,00	0,00	0,00	0,00
1.3.2	- wydatki majątkowe				0,00	0,00	0,00	0,00	0,00	0,00

PRZEWODNICZĄCA
RADY GMINY JEDWABNO

Elżbieta Brzóska

Limit 2020	Limit 2021	Limit 2022	Limit 2023	Limit 2024	Limit 2025	Limit zobowiązań
0,00	0,00	0,00	0,00	0,00	0,00	180 000,00

0,00	0,00	0,00	0,00	0,00	0,00	0,00
0,00	0,00	0,00	0,00	0,00	0,00	0,00
0,00	0,00	0,00	0,00	0,00	0,00	0,00
0,00	0,00	0,00	0,00	0,00	0,00	0,00
0,00	0,00	0,00	0,00	0,00	0,00	0,00
0,00	0,00	0,00	0,00	0,00	0,00	0,00

PRZEWODNICZĄCA
RADY GMINY JEJUBABNO
Elżbieta Brzóska
Elżbieta Brzóska

Objaśnienia wartości przyjętych w Wieloletniej Prognozie Finansowej Gminy Jedwabno na lata 2015 – 2025

Uwagi ogólne:

Dane na rok 2015 przyjęto zgodnie z informacjami Ministerstwa Finansów oraz Wojewody Warmińsko – Mazurskiego. Kalkulację dochodów własnych przyjęto na podstawie przewidywanego wykonania za 2014 rok, założeń Budżetu Państwa dotyczących subwencji, a także dochodów z udziałów w podatku dochodowym od osób fizycznych oraz Uchwał Rady Gminy o podatkach i opłatach lokalnych. Ponadto planowane wielkości na lata 2015 – 2025 oszacowano na podstawie analizy danych z wykonania budżetu Gminy Jedwabno za ostatnie 4 lata budżetowe weryfikując poszczególne źródła dochodów oraz poszczególne kategorie wydatków.

W Wieloletniej Prognozie Finansowej Gminy Jedwabno dochody i wydatki wykraczające poza rok 2015 przyjęto na podobnym poziomie uznając, że planowanie wzrostów obarczone jest dużym ryzykiem.

Porównując dochody i wydatki ogółem na lata 2015 – 2025 do roku 2012, 2013 i 2014 zauważamy ich spadek od roku 2016. Spadek spowodowany jest zakończeniem inwestycji współfinansowanych z budżetu Unii Europejskiej.

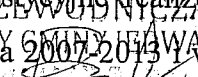
Biorąc powyższe pod uwagę mogą nastąpić zmiany w Wieloletniej Prognozie Finansowej związane z aplikowaniem i pozyskaniem środków unijnych na inwestycje.

Dochody budżetowe:

Przy konstruowaniu bieżących dochodów budżetu gminy uwzględniono dochody własne gminy, subwencje i dotacje. Wysokości dotacji i subwencji przyjęto zgodnie z otrzymanymi informacjami od instytucji ich udzielających.

Dochody własne gminy w rok 2015 przyjęto zgodnie z wydanymi decyzjami i uchwalonymi stawkami podatkowymi.

W zakresie dochodów majątkowych na rok 2015 wykazano dochody z tytułu dotacji celowych w ramach budżetu środków europejskich na zadania inwestycyjne realizowane w ramach Regionalnego Programu Operacyjnego Warmia i Mazury na lata 2007-2013 i w ramach

PRZEWODNICZĄCA
RADY GMINY JEDWABNO

Elżbieta Brzóska

Programu Rozwoju Obszarów Wiejskich na lata 2007-2013 , a także dochody ze sprzedaży majątku. Na lata 2016 – 2025 przyjęto wielkości sprzedaży majątku na podstawie prognozy i oceny ich uzyskania, zgodnie z zainteresowaniem osób kupnem działek i nieruchomości.

Wydatki budżetowe:

Wszystkie zadania obligatoryjne zaplanowane zostały w wysokościach niezbędnych do funkcjonowania. W przypadku naszej gminy problem finansowania infrastruktury technicznej, inwestycji jest niezmienny od wielu lat, środki własne gminy wystarczają na wydatki bieżące związane z funkcjonowaniem i utrzymaniem jednostek budżetowych i podstawowych zadań własnych.

Wydatki na obsługę długu zaplanowano na podstawie harmonogramów spłat zaciągniętych kredytów.

W 2015 roku planuje się zaciągnięcie kredytu w wysokości **831 000,00 zł**, natomiast w 2015 roku Gmina spłaci raty kredytów i pożyczek w łącznej wysokości **1.955.221,00 zł**, w tym pożyczkę na wyprzedzające finansowanie w wysokości **1.375.221,00 zł**.

Wydatki bieżące budżetu na wynagrodzenia i składki od nich naliczane:

Ze względu na konieczność spełnienia warunków określonych w art. 242 ustawy o finansach publicznych nie przewiduje się w latach 2016 – 2025 wzrostu wynagrodzeń pracowników zatrudnionych w jednostkach organizacyjnych Gminy, gdyż planowanie wzrostu poza rok 2015 obarczone jest zbyt dużym ryzykiem błędu.

Decyzje w tym zakresie będą podejmowane na etapie projektowania budżetów na poszczególne lata.

Wydatki bieżące budżetu na funkcjonowanie organów jst:

Wydatki bieżące budżetu na funkcjonowanie organów jst obejmują wydatki klasyfikowane w rozdziałach 75022 i 75023. Ze względu na konieczność spełnienia warunków określonych w art. 242 ustawy o finansach publicznych nie przewiduje się w latach 2016 – 2025 wzrostu wydatków bieżących na funkcjonowanie organów jst.

Podobnie, jak przy wydatkach na wynagrodzenia i składki od nich naliczane, w latach 2016 – 2025 nie wykazano wzrostu wydatków związanych z funkcjonowaniem organów jst. Decyzje w tym zakresie będą podejmowane na etapie projektowania budżetów na poszczególne lata.

PRZEWODNICZĄCA
RADY GMINY JEDWABNO
Elżbieta Brzóska

Przedsięwzięcia:

W ramach przedsięwzięć wykazanych w Załączniku Nr 2 do Uchwały w sprawie uchwalenia Wieloletniej Prognozy Finansowej Gminy Jedwabno na lata 2015 – 2025 wykazano kwoty wynikające z zawartych już umów.

Przychody budżetu:

Na dzień przyjęcia prognozy zaplanowano do zaciągnięcia w 2015 roku kredyt w wysokości **831 000,00 zł**.

Rozchody budżetu:

Spłatę długu zaplanowano na podstawie harmonogramów spłat zaciągniętych kredytów.

W 2015 roku planuje się rozchody w łącznej wysokości **1.955.221,00 zł**, w tym pożyczkę na wyprzedzające finansowanie w wysokości **1.375.221,00 zł**.

Wynik budżetu:

Pozycja Wynik budżetu jest różnicą pomiędzy pozycjami „*Dochody*” a „*Wydatki*”.

Finansowanie deficytu:

W związku z przepisem art. 89 ust. 1 ustawy o finansach publicznych przewiduje się, że nadwyżkę budżetową przeznaczają się na spłatę wcześniej zaciągniętego długu. W roku 2015 zaplanowano przeznaczenie nadwyżki budżetowej na spłatę wcześniej zaciągniętych zobowiązań z tytułu kredytów i pożyczek. W następnych latach dług spłacany będzie nadwyżką budżetową.

Kwota długu, sposób jego sfinansowania i relacja o której mowa w art. 243 ustawy o finansach publicznych:

Kwota wykazana jako dług na koniec każdego roku jest wynikiem działania:

dług z poprzedniego roku plus zaciągany dług minus spłata długu.

Przyjmuje się, że dług (jego spłata) jest finansowana w pierwszej kolejności z nadwyżki budżetowej i wolnych środków.

Od 2014 roku zgodnie z ustawą o finansach publicznych obowiązują ograniczenia wynikające z art. 243 ustawy. Jak wynika z Załącznika Nr 1 do uchwały warunek ten w roku 2015, oraz w latach następnych został spełniony.

Na koniec 2015 planuje się kwotę długu w wysokości **7 481 000,00 zł**.

PRZEWODNICZĄCA
RADY GMINY JEDWABNO
Elżbieta Brzóska