

**Uchwała Nr IV/17/15
Rady Gminy Jedwabno
z dnia 06 lutego 2015 r.**

**w sprawie zmiany Wieloletniej Prognozy Finansowej Gminy Jedwabno
na lata 2015 – 2025**

Na podstawie art. 226, art. 227, art. 228, art. 230 ust. 6, art. 230 b pkt 1 i 2, i art. 243 ustawy z dnia 27 sierpnia 2009 r. o finansach publicznych (Dz. U. z 2013, poz. 885 z późn. zm.) oraz art. 18 ust. 2 pkt 6 ustawy z dnia 8 marca 1990 r. o samorządzie gminnym (t.j. Dz. U. z 2013 r. poz. 594 z późn. zm.)

Rada Gminy Jedwabno uchwala, co następuje:

§ 1

Zmienia się Wieloletnią Prognozę Finansową Gminy Jedwabno na lata 2015 – 2025, zgodnie z Załącznikiem nr 1.

§ 2

Zmienia się Wykaz przedsięwzięć realizowanych w latach 2015 – 2025, zgodnie z Załącznikiem nr 2.

§ 3

Objaśnienia do Wieloletniej Prognozy Finansowej Gminy Jedwabno na lata 2015 – 2025, zgodnie z Załącznikiem nr 3.

§ 4

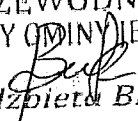
Wykonanie uchwały powierza się Wójtowi Gminy Jedwabno.

§ 5

Uchwała wchodzi w życie z dniem podjęcia i podlega ogłoszeniu na tablicy informacyjnej Urzędu Gminy.

**PRZEWODNICZĄCA
RADY GMINY JEDWABNO**

ELŻBIETA BRZÓSKA

PRZEWODNICZĄCA
RADY GMINY JEDWABNO

Elżbieta Brzóška

Wieloletnia Prognoza Finansowa

1)
Załącznik Nr 1
do Uchwały Nr IV/17/15
Rady Gminy Jedwabno
z dnia 06.02.2015 r.

Wyszczególnienie	Dochody ogółem * [1.1]+[1.2]	z tego:							w tym:												
		Dochody bieżące *	1.1	1.1.1	1.1.1.1	1.1.1.2	1.1.1.3	1.1.3.1	w tym:												
									1.1.3	1.1.4	1.1.5	1.2	1.2.1	1.2.2							
Lp	1																				
Formuła	[1.1]+[1.2]																				
2015	19 058 324,00	14 950 103,00	1 836 078,00	37 000,00	4 285 833,00	2 410 000,00	3 918 288,00	2 780 504,00	4 128 221,00	1 235 000,00	2 793 221,00	0,00	0,00	0,00	0,00	0,00	0,00	0,00	0,00	0,00	0,00
2016	16 500 000,00	16 000 000,00	1 850 000,00	38 000,00	4 334 100,00	2 580 000,00	3 950 000,00	3 500 000,00	500 000,00	150 000,00	500 000,00	0,00	0,00	0,00	0,00	0,00	0,00	0,00	0,00	0,00	0,00
2017	16 500 000,00	16 000 000,00	1 850 000,00	38 000,00	4 334 100,00	2 580 000,00	3 950 000,00	3 500 000,00	500 000,00	100 000,00	500 000,00	0,00	0,00	0,00	0,00	0,00	0,00	0,00	0,00	0,00	0,00
2018	16 500 000,00	16 000 000,00	1 850 000,00	38 000,00	4 334 100,00	2 580 000,00	3 950 000,00	3 500 000,00	500 000,00	100 000,00	500 000,00	0,00	0,00	0,00	0,00	0,00	0,00	0,00	0,00	0,00	0,00
2019	16 500 000,00	16 000 000,00	1 850 000,00	38 000,00	4 334 100,00	2 580 000,00	3 950 000,00	3 500 000,00	500 000,00	100 000,00	500 000,00	0,00	0,00	0,00	0,00	0,00	0,00	0,00	0,00	0,00	0,00
2020	16 500 000,00	16 000 000,00	1 850 000,00	38 000,00	4 334 100,00	2 580 000,00	3 950 000,00	3 500 000,00	500 000,00	100 000,00	500 000,00	0,00	0,00	0,00	0,00	0,00	0,00	0,00	0,00	0,00	0,00
2021	16 500 000,00	16 000 000,00	1 850 000,00	38 000,00	4 334 100,00	2 580 000,00	3 950 000,00	3 500 000,00	500 000,00	100 000,00	500 000,00	0,00	0,00	0,00	0,00	0,00	0,00	0,00	0,00	0,00	0,00
2022	16 500 000,00	16 000 000,00	1 850 000,00	38 000,00	4 334 100,00	2 580 000,00	3 950 000,00	3 500 000,00	500 000,00	100 000,00	500 000,00	0,00	0,00	0,00	0,00	0,00	0,00	0,00	0,00	0,00	0,00
2023	16 500 000,00	16 000 000,00	1 850 000,00	38 000,00	4 334 100,00	2 580 000,00	3 950 000,00	3 500 000,00	500 000,00	100 000,00	500 000,00	0,00	0,00	0,00	0,00	0,00	0,00	0,00	0,00	0,00	0,00
2024	16 500 000,00	16 000 000,00	1 850 000,00	38 000,00	4 334 100,00	2 580 000,00	3 950 000,00	3 500 000,00	500 000,00	100 000,00	500 000,00	0,00	0,00	0,00	0,00	0,00	0,00	0,00	0,00	0,00	0,00
2025	16 500 000,00	16 000 000,00	1 850 000,00	38 000,00	4 334 100,00	2 580 000,00	3 950 000,00	3 500 000,00	500 000,00	100 000,00	500 000,00	0,00	0,00	0,00	0,00	0,00	0,00	0,00	0,00	0,00	0,00

1) Wzór może być stosowany także w układzie pionowym, w którym poszczególne pozycje są przedstawione w kolumnach, a lata w wierszach.

2) Zgodnie z art. 227 ustawy z dnia 27 sierpnia 2009 r. o finansach publicznych (Dz. U. z 2013 r. poz. 885 z póź. zm.) zwanej dalej „ustawą”, wieloletnia prognoza finansowa obejmuje okres budżetowego oraz co najmniej trzech kolejnych lat. W sytuacji dłuższego okresu prognozowania finansowego wzór stosuje się także dla lat wykraczających poza minimalny (4 letni) okres prognozy, wynikający z art. 227 ustawy.

3) W pozycji wykazuje się kwoty wszystkich podatków i opłat pobieranych przez jednostki samorządu terytorialnego, a nie tylko podatków i opłat lokalnych.

PRZEWODNICZĄCA
RADY GMINY JEDWABNO
Elżbieta Brzoska
Elżbieta Brzoska


Wyszczególnienie	Wydatki ogółem x	Wydatki bieżące x	z tytułu poręczeń i gwarancji	w tym:				Wydatki majątkowe x			
				gwarancje i poręczenia podlegające wyłączeniu z limitu spłaty zobowiązań, o którym mowa w art. 243 ustawy x	na spłatę przedpłynych zobowiązań samodzielnego publicznego zakładu opieki zdrowotnej	przeznaczonego na zasadach określonych w przepisach o działalności leczniczej, w wysokości w jakiej nie podlegają sfinansowaniu wydatki z budżetu państwa x	wydatki na obsługę długu x		odsetki i dyskonto określone w art. 243 ust. 1 ustawy x	w tym:	
										odsetki i dyskonto podlegające wyłączeniu z limitu spłaty zobowiązań, o którym mowa w art. 243 ustawy, w terminie nie dłuższym niż 90 dni po zakończeniu programu, projektu lub zadania i otrzymaniu refundacji z tych środków (bez odsetek i dyskonta od zobowiązań na wkład krajowy) x	odsetki i dyskonto podlegające wyłączeniu z limitu spłaty zobowiązań, o którym mowa w art. 243 ustawy, z tytułu zobowiązań zadaniowych na wkład krajowy x
Formuła	[2.1]+[2.2]	2.1	2.1.1	2.1.1.1	2.1.2	2.1.3	2.1.3.1	2.1.3.1.1	2.1.3.1.2	2.2	
2015	17 934 103,00	14 704 202,96	0,00	0,00	0,00	277 000,00	277 000,00	8 200,00	0,00	3 229 900,04	
2016	15 870 000,00	14 100 000,00	0,00	0,00	0,00	255 000,00	255 000,00	0,00	0,00	1 770 000,00	
2017	15 830 000,00	14 150 000,00	0,00	0,00	0,00	250 000,00	250 000,00	0,00	0,00	1 680 000,00	
2018	15 770 000,00	14 200 000,00	0,00	0,00	0,00	245 000,00	245 000,00	0,00	0,00	1 570 000,00	
2019	15 750 000,00	14 200 000,00	0,00	0,00	x	240 000,00	240 000,00	0,00	0,00	1 550 000,00	
2020	15 750 000,00	14 200 000,00	0,00	0,00	x	235 000,00	235 000,00	0,00	0,00	1 550 000,00	
2021	15 720 000,00	14 200 000,00	0,00	0,00	x	220 000,00	220 000,00	0,00	0,00	1 520 000,00	
2022	15 720 000,00	14 200 000,00	0,00	0,00	x	180 000,00	180 000,00	0,00	0,00	1 520 000,00	
2023	15 720 000,00	14 200 000,00	0,00	0,00	x	150 000,00	150 000,00	0,00	0,00	1 520 000,00	
2024	15 700 000,00	14 200 000,00	0,00	0,00	x	90 000,00	90 000,00	0,00	0,00	1 500 000,00	
2025	15 689 000,00	14 200 000,00	0,00	0,00	x	70 000,00	70 000,00	0,00	0,00	1 489 000,00	

4) W pozycji wykazuje się kwoty dla lat budżetowych 2013-2018.

PRZEWODNICZĄCA
RADY GMINY IEDWABNO
E. Kubiś
E. Kubiś
Brzóska

Wyszczególnienie	Wynik budżetu ^x	Przychody ^x budżetu	z tego:						w tym: na pokrycie deficytu ^x budżetu			
			Nadwyżka budżetowa z lat ubiegłych	w tym:		Wolne środki, o których mowa w art. 217 ust.2 pkt 6 ustawy	w tym:			Kredyty, pożyczki, emisja papierów ^x wartościowych	w tym:	
				na pokrycie deficytu ^x budżetu	4.1.1		4.2	na pokrycie deficytu ^x budżetu			4.2.1	4.3
Lp	3	4	4.1	4.1.1	4.2	4.2.1	4.3	4.3.1	4.4	4.4.1		
Formuła	[1]-[2]	[4.1]+[4.2]+[4.3] +[4.4]										
2015	1 124 221,00	831 000,00	0,00	0,00	0,00	0,00	831 000,00	0,00	0,00	0,00		
2016	630 000,00	0,00	0,00	0,00	0,00	0,00	0,00	0,00	0,00	0,00		
2017	670 000,00	0,00	0,00	0,00	0,00	0,00	0,00	0,00	0,00	0,00		
2018	730 000,00	0,00	0,00	0,00	0,00	0,00	0,00	0,00	0,00	0,00		
2019	750 000,00	0,00	0,00	0,00	0,00	0,00	0,00	0,00	0,00	0,00		
2020	750 000,00	0,00	0,00	0,00	0,00	0,00	0,00	0,00	0,00	0,00		
2021	780 000,00	0,00	0,00	0,00	0,00	0,00	0,00	0,00	0,00	0,00		
2022	780 000,00	0,00	0,00	0,00	0,00	0,00	0,00	0,00	0,00	0,00		
2023	780 000,00	0,00	0,00	0,00	0,00	0,00	0,00	0,00	0,00	0,00		
2024	800 000,00	0,00	0,00	0,00	0,00	0,00	0,00	0,00	0,00	0,00		
2025	811 000,00	0,00	0,00	0,00	0,00	0,00	0,00	0,00	0,00	0,00		

5) W pozycji wykazuje się w szczególności kwoty przychodów z tytułu prywatyzacji majątku, spłaty pożyczek udzielonych ze środków jednostki.

PRZEWODNICZĄCA
RADY GMINY JEDWABNO

Elżbieta Brzóska

Wyszczególnienie	Rezerwy * budżetu	Spłaty rat kapitałowych kredytów i pożyczek oraz wykup papierów wartościowych * x	z tego:			Inne rozchody niezwiązane ze spłatą długu	
			w tym łączna kwota przypadających na dany rok kwot ustawowych wyłączeń z limitu spłaty zobowiązań, o którym mowa w art. 243 ustawy				
			5.1.1 [5.1.1.1] + [5.1.1.2] + [5.1.1.3]	5.1.1.1 kwota przypadających na dany rok kwot ustawowych wyłączeń określonych w art. 243 ust. 3 ustawy *	5.1.1.2 kwota przypadających na dany rok kwot ustawowych wyłączeń określonych w art. 243 ust. 3a ustawy *		5.1.1.3 kwota przypadających na dany rok kwot ustawowych wyłączeń innych niż określone w art. 243 ustawy
5	5.1	5.1.1	5.1.1.1	5.1.1.2	5.1.1.3	5.2	
Formuła	[5.1] + [5.2]	5.1	[5.1.1.1] + [5.1.1.2] + [5.1.1.3]	5.1.1.1	5.1.1.2	5.1.1.3	5.2
2015	1 955 221,00	1 955 221,00	1 375 221,00	1 375 221,00	0,00	0,00	0,00
2016	630 000,00	630 000,00	0,00	0,00	0,00	0,00	0,00
2017	670 000,00	670 000,00	0,00	0,00	0,00	0,00	0,00
2018	730 000,00	730 000,00	0,00	0,00	0,00	0,00	0,00
2019	750 000,00	750 000,00	0,00	0,00	0,00	0,00	0,00
2020	750 000,00	750 000,00	0,00	0,00	0,00	0,00	0,00
2021	780 000,00	780 000,00	0,00	0,00	0,00	0,00	0,00
2022	780 000,00	780 000,00	0,00	0,00	0,00	0,00	0,00
2023	780 000,00	780 000,00	0,00	0,00	0,00	0,00	0,00
2024	800 000,00	800 000,00	0,00	0,00	0,00	0,00	0,00
2025	811 000,00	811 000,00	0,00	0,00	0,00	0,00	0,00

6) W pozycji wykazuje się w szczególności wyłączenia wynikające z art. 36 ustawy z dnia 7 grudnia 2012 r. o zmianie niektórych ustaw w związku z realizacją ustawy budżetowej (Dz.U. poz. 1456 oraz z 2013 r. poz. 1199) oraz kwoty wykupu obligacji przychodowych.

PRZEWODNICZĄCA
RADY GMINY LEDWABNO
Elżbieta Brzóska
Elżbieta Brzóska

Wyszczególnienie	Kwota długu ^x	Kwota zobowiązań wynikających z przejęcia przez terytorialnego zobowiązań po likwidowanych i przekształconych jednostkach zaliczanych do sektora finansów publicznych	Relacja zrównoważenia wydatków bieżących, o której mowa w art. 242 ustawy	
			Różnica między dochodami bieżącymi a wydatkami bieżącymi	Różnica między dochodami bieżącymi, skorygowanymi o środki ⁷⁾ a wydatkami bieżącymi, pomniejszonymi o wydatki ⁸⁾
Lp	6	7	8.1	8.2
Formuła			[1.1] - [2.1]	[1.1] + [4.1] + [4.2] - [6.1] - [6.2]
2015	7 481 000,00	0,00	225 900,04	225 900,04
2016	6 851 000,00	0,00	1 900 000,00	1 900 000,00
2017	6 181 000,00	0,00	1 850 000,00	1 850 000,00
2018	5 451 000,00	0,00	1 800 000,00	1 800 000,00
2019	4 701 000,00	0,00	1 800 000,00	1 800 000,00
2020	3 951 000,00	0,00	1 800 000,00	1 800 000,00
2021	3 171 000,00	0,00	1 800 000,00	1 800 000,00
2022	2 391 000,00	0,00	1 800 000,00	1 800 000,00
2023	1 611 000,00	0,00	1 800 000,00	1 800 000,00
2024	811 000,00	0,00	1 800 000,00	1 800 000,00
2025	0,00	0,00	1 800 000,00	1 800 000,00

7) Skorygowanie o środki określone w przepisach dotyczących w szczególności powiększenia o nadwyżkę budżetową z lat ubiegłych, zgodnie z art. 242 ustawy.

8) Pomniejszenie wydatków bieżących, zgodnie z art. 36 ust. 1 pkt 1 ustawy z dnia 7 grudnia 2012 r. o zmianie niektórych ustaw w związku z realizacją ustawy budżetowej, dotyczy lat 2013-2015.

PRZEWODNICZĄCA
RADY GMINY EDWABNO
E. Ryk
Elzbieta Brzóska

		Wskaźnik spłaty zobowiązań									
Wyszczególnienie	Wskaźnik planowanej łącznej kwoty spłaty zobowiązań, z której ustawa do dochodów, bez uwzględnienia uwzględnienia związku z wydatkami samorządu terytorialnego i bez uwzględnienia ustawowych wyłączeń przypadających na dany rok	Wskaźnik planowanej łącznej kwoty spłaty zobowiązań, z której ustawa do dochodów, bez uwzględnienia zobowiązań przez jednostkę samorządu terytorialnego oraz po uwzględnieniu ustawowych wyłączeń przypadających na dany rok	Kwota zobowiązań związku z wydatkami samorządu terytorialnego do spłaty w danym roku podlegająca odliczeniu zgodnie z art. 244 ustawy	Wskaźnik planowanej łącznej kwoty spłaty zobowiązań, z której ustawa do dochodów, bez uwzględnienia zobowiązań przez jednostkę samorządu terytorialnego oraz po uwzględnieniu ustawowych wyłączeń przypadających na dany rok	Wskaźnik dochodów budżetowych o powiększonych o dochody ze sprzedaży majątku oraz wydatki budżetu, do których odliczenia ustawa dla danego roku (wskaźnik x jednoroczny)	Dopuszczalny wskaźnik spłaty zobowiązań określony w art. 243 ustawy, po uwzględnieniu ustawowych wyłączeń, o których mowa w art. 243 ustawy	Dopuszczalny wskaźnik spłaty zobowiązań określony w art. 243 ustawy, po uwzględnieniu ustawowych wyłączeń, o których mowa w art. 243 ustawy	Dopuszczalny wskaźnik spłaty zobowiązań określony w art. 243 ustawy, po uwzględnieniu ustawowych wyłączeń, o których mowa w art. 243 ustawy	Informacja o spełnieniu wskaźnika spłaty zobowiązań określonego w art. 243 ustawy	Informacja o spełnieniu wskaźnika spłaty zobowiązań określonego w art. 243 ustawy	
Wyszczególnienie	Wskaźnik planowanej łącznej kwoty spłaty zobowiązań, z której ustawa do dochodów, bez uwzględnienia uwzględnienia związku z wydatkami samorządu terytorialnego i bez uwzględnienia ustawowych wyłączeń przypadających na dany rok	Wskaźnik planowanej łącznej kwoty spłaty zobowiązań, z której ustawa do dochodów, bez uwzględnienia zobowiązań przez jednostkę samorządu terytorialnego oraz po uwzględnieniu ustawowych wyłączeń przypadających na dany rok	Kwota zobowiązań związku z wydatkami samorządu terytorialnego do spłaty w danym roku podlegająca odliczeniu zgodnie z art. 244 ustawy	Wskaźnik planowanej łącznej kwoty spłaty zobowiązań, z której ustawa do dochodów, bez uwzględnienia zobowiązań przez jednostkę samorządu terytorialnego oraz po uwzględnieniu ustawowych wyłączeń przypadających na dany rok	Wskaźnik dochodów budżetowych o powiększonych o dochody ze sprzedaży majątku oraz wydatki budżetu, do których odliczenia ustawa dla danego roku (wskaźnik x jednoroczny)	Dopuszczalny wskaźnik spłaty zobowiązań określony w art. 243 ustawy, po uwzględnieniu ustawowych wyłączeń, o których mowa w art. 243 ustawy	Dopuszczalny wskaźnik spłaty zobowiązań określony w art. 243 ustawy, po uwzględnieniu ustawowych wyłączeń, o których mowa w art. 243 ustawy	Dopuszczalny wskaźnik spłaty zobowiązań określony w art. 243 ustawy, po uwzględnieniu ustawowych wyłączeń, o których mowa w art. 243 ustawy	Informacja o spełnieniu wskaźnika spłaty zobowiązań określonego w art. 243 ustawy	Informacja o spełnieniu wskaźnika spłaty zobowiązań określonego w art. 243 ustawy	
Formuła	$\frac{(22.11 + 23.3.11 + 5.11) / (11)}{11}$	$\frac{(22.11 + 23.3.11 + 5.11 + 24.11 + 24.12 + 24.13 + 24.14 + 24.15 + 24.16 + 24.17 + 24.18 + 24.19 + 24.20 + 24.21 + 24.22 + 24.23 + 24.24 + 24.25 + 24.26 + 24.27 + 24.28 + 24.29 + 24.30 + 24.31 + 24.32 + 24.33 + 24.34 + 24.35 + 24.36 + 24.37 + 24.38 + 24.39 + 24.40 + 24.41 + 24.42 + 24.43 + 24.44 + 24.45 + 24.46 + 24.47 + 24.48 + 24.49 + 24.50 + 24.51 + 24.52 + 24.53 + 24.54 + 24.55 + 24.56 + 24.57 + 24.58 + 24.59 + 24.60 + 24.61 + 24.62 + 24.63 + 24.64 + 24.65 + 24.66 + 24.67 + 24.68 + 24.69 + 24.70 + 24.71 + 24.72 + 24.73 + 24.74 + 24.75 + 24.76 + 24.77 + 24.78 + 24.79 + 24.80 + 24.81 + 24.82 + 24.83 + 24.84 + 24.85 + 24.86 + 24.87 + 24.88 + 24.89 + 24.90 + 24.91 + 24.92 + 24.93 + 24.94 + 24.95 + 24.96 + 24.97 + 24.98 + 24.99 + 24.100)}{11}$	$\frac{(22.11 + 23.3.11 + 5.11) / (11)}{11}$	$\frac{(22.11 + 23.3.11 + 5.11 + 24.11 + 24.12 + 24.13 + 24.14 + 24.15 + 24.16 + 24.17 + 24.18 + 24.19 + 24.20 + 24.21 + 24.22 + 24.23 + 24.24 + 24.25 + 24.26 + 24.27 + 24.28 + 24.29 + 24.30 + 24.31 + 24.32 + 24.33 + 24.34 + 24.35 + 24.36 + 24.37 + 24.38 + 24.39 + 24.40 + 24.41 + 24.42 + 24.43 + 24.44 + 24.45 + 24.46 + 24.47 + 24.48 + 24.49 + 24.50 + 24.51 + 24.52 + 24.53 + 24.54 + 24.55 + 24.56 + 24.57 + 24.58 + 24.59 + 24.60 + 24.61 + 24.62 + 24.63 + 24.64 + 24.65 + 24.66 + 24.67 + 24.68 + 24.69 + 24.70 + 24.71 + 24.72 + 24.73 + 24.74 + 24.75 + 24.76 + 24.77 + 24.78 + 24.79 + 24.80 + 24.81 + 24.82 + 24.83 + 24.84 + 24.85 + 24.86 + 24.87 + 24.88 + 24.89 + 24.90 + 24.91 + 24.92 + 24.93 + 24.94 + 24.95 + 24.96 + 24.97 + 24.98 + 24.99 + 24.100)}{11}$	$\frac{(15.1.1 + 15.1.2 + 15.1.3 + 15.1.4 + 15.1.5 + 15.1.6 + 15.1.7 + 15.1.8 + 15.1.9 + 15.1.10 + 15.1.11 + 15.1.12 + 15.1.13 + 15.1.14 + 15.1.15 + 15.1.16 + 15.1.17 + 15.1.18 + 15.1.19 + 15.1.20 + 15.1.21 + 15.1.22 + 15.1.23 + 15.1.24 + 15.1.25 + 15.1.26 + 15.1.27 + 15.1.28 + 15.1.29 + 15.1.30 + 15.1.31 + 15.1.32 + 15.1.33 + 15.1.34 + 15.1.35 + 15.1.36 + 15.1.37 + 15.1.38 + 15.1.39 + 15.1.40 + 15.1.41 + 15.1.42 + 15.1.43 + 15.1.44 + 15.1.45 + 15.1.46 + 15.1.47 + 15.1.48 + 15.1.49 + 15.1.50 + 15.1.51 + 15.1.52 + 15.1.53 + 15.1.54 + 15.1.55 + 15.1.56 + 15.1.57 + 15.1.58 + 15.1.59 + 15.1.60 + 15.1.61 + 15.1.62 + 15.1.63 + 15.1.64 + 15.1.65 + 15.1.66 + 15.1.67 + 15.1.68 + 15.1.69 + 15.1.70 + 15.1.71 + 15.1.72 + 15.1.73 + 15.1.74 + 15.1.75 + 15.1.76 + 15.1.77 + 15.1.78 + 15.1.79 + 15.1.80 + 15.1.81 + 15.1.82 + 15.1.83 + 15.1.84 + 15.1.85 + 15.1.86 + 15.1.87 + 15.1.88 + 15.1.89 + 15.1.90 + 15.1.91 + 15.1.92 + 15.1.93 + 15.1.94 + 15.1.95 + 15.1.96 + 15.1.97 + 15.1.98 + 15.1.99 + 15.1.100)}{11}$	średnia z trzech poprzednich lat (9.5)	średnia z trzech poprzednich lat (9.5)	średnia z trzech poprzednich lat (9.5)	[9.6] – [9.4]	[9.6.1] – [9.4]	
Lp	9.1	9.2	9.3	9.4	9.5	9.6	9.6.1	9.7	9.7.1		
2015	11,71%	4,45%	0,00	4,45%	7,67%	9,12%	9,11%	TAK	TAK		
2016	5,36%	5,36%	0,00	5,36%	12,42%	8,27%	8,26%	TAK	TAK		
2017	5,58%	5,58%	0,00	5,58%	11,82%	9,35%	9,34%	TAK	TAK		
2018	5,91%	5,91%	0,00	5,91%	11,52%	10,64%	10,64%	TAK	TAK		
2019	6,00%	6,00%	0,00	6,00%	11,52%	11,92%	11,92%	TAK	TAK		
2020	5,97%	5,97%	0,00	5,97%	11,52%	11,62%	11,62%	TAK	TAK		
2021	6,06%	6,06%	0,00	6,06%	11,52%	11,52%	11,52%	TAK	TAK		
2022	5,82%	5,82%	0,00	5,82%	11,52%	11,52%	11,52%	TAK	TAK		
2023	5,64%	5,64%	0,00	5,64%	11,39%	11,52%	11,52%	TAK	TAK		
2024	5,39%	5,39%	0,00	5,39%	11,39%	11,48%	11,48%	TAK	TAK		
2025	5,34%	5,34%	0,00	5,34%	11,39%	11,43%	11,43%	TAK	TAK		

9) W pozycji wykazuje się w szczególności wyłączenia wynikające z art. 36 ustawy z dnia 7 grudnia 2012 r. o zmianie niektórych ustaw w związku z realizacją ustawy budżetowej oraz wyłączenia związane z emisją obligacji przychodowych. Identyfikacyjne wyłączenia dotyczą pozycji 9.6.1.

PRZEWODNICZĄCA
RADY GMINY JEDWABNO
Elzbieta Brzóska

Wyszczególnienie	Przeznaczenie prognozowanej nadwyżki budżetowej ¹⁰⁾	w tym na:		Wydatki bieżące na wynagrodzenia i składki od nich naliczane	Wydatki związane z funkcjonowaniem organów jednostki samorządu terytorialnego ¹¹⁾	Wydatki objęte limitem, o którym mowa w art. 226 ust. 3 pkt 4 ustawy	z tego:			Wydatki inwestycyjne kontynuowane	Nowe wydatki inwestycyjne ¹³⁾	Wydatki majątkowe w formie dotacji
		Splaty kredytów, pożyczek i wykup papierów wartościowych					bieżące	majątkowe				
		10.1	11.1						11.3.1			
Lp	10	10.1	11.1	11.2	11.3	11.3.1	11.3.2	11.4	11.5	11.6		
Formuła					[11.3.1] + [11.3.2]							
2015	1 124 221,00	1 124 221,00	5 661 082,98	1 705 560,00	2 520 001,00	0,00	2 520 001,00	2 520 001,00	674 899,04	35 000,00		
2016	630 000,00	630 000,00	5 700 000,00	1 700 000,00	0,00	0,00	0,00	0,00	0,00	0,00		
2017	670 000,00	670 000,00	5 700 000,00	1 700 000,00	0,00	0,00	0,00	0,00	0,00	0,00		
2018	730 000,00	730 000,00	5 700 000,00	1 700 000,00	0,00	0,00	0,00	0,00	0,00	0,00		
2019	750 000,00	750 000,00	5 700 000,00	1 700 000,00	0,00	0,00	0,00	0,00	0,00	0,00		
2020	750 000,00	750 000,00	5 700 000,00	1 700 000,00	0,00	0,00	0,00	0,00	0,00	0,00		
2021	780 000,00	780 000,00	5 700 000,00	1 700 000,00	0,00	0,00	0,00	0,00	0,00	0,00		
2022	780 000,00	780 000,00	5 700 000,00	1 700 000,00	0,00	0,00	0,00	0,00	0,00	0,00		
2023	780 000,00	780 000,00	5 700 000,00	1 700 000,00	0,00	0,00	0,00	0,00	0,00	0,00		
2024	800 000,00	800 000,00	5 700 000,00	1 700 000,00	0,00	0,00	0,00	0,00	0,00	0,00		
2025	811 000,00	811 000,00	5 700 000,00	1 700 000,00	0,00	0,00	0,00	0,00	0,00	0,00		

10) Przeznaczenie nadwyżki budżetowej, inne niż spłaty kredytów, pożyczek i wykup papierów wartościowych, wymaga określenia w objaśnieniach do wieloletniej prognozy finansowej.
 11) W pozycji wykazuje się kwoty wydatków w ramach zadań własnych klasyfikowanych w dziale 750- Administracja publiczna w rozdziałach właściwych dla organów i urzędów jednostki samorządu terytorialnego (rozdziały od 75017 do 75023).

12) W pozycji wykazuje się wartość inwestycji rozpoczętych co najmniej w poprzednim roku budżetowym, którego dotyczy kolumna.

13) W pozycji wykazuje się wartość nowych inwestycji, które planuje się rozpocząć w roku, którego dotyczy kolumna.

PRZEWODNICZĄCA
 RADY GMINY JADWABNO
Elżbieta Brzóska

Wyszczególnienie	Finansowanie programów, projektów lub zadań realizowanych z udziałem środków, o których mowa w art. 5 ust. 1 pkt 2 i 3 ustawy											
	Lp	12.1	12.1.1	w tym:		12.2	12.2.1	w tym:		12.3	w tym:	
				12.1.1.1	12.1.1.1 ¹⁴⁾			12.2.1.1	12.2.1.1		12.3.1	12.3.2
	Formula											
	2015	0,00	0,00	0,00	0,00	2 793 221,00	2 793 221,00	2 793 221,00	0,00	0,00	0,00	0,00
	2016	0,00	0,00	0,00	0,00	0,00	0,00	0,00	0,00	0,00	0,00	0,00
	2017	0,00	0,00	0,00	0,00	0,00	0,00	0,00	0,00	0,00	0,00	0,00
	2018	0,00	0,00	0,00	0,00	0,00	0,00	0,00	0,00	0,00	0,00	0,00
	2019	0,00	0,00	0,00	0,00	0,00	0,00	0,00	0,00	0,00	0,00	0,00
	2020	0,00	0,00	0,00	0,00	0,00	0,00	0,00	0,00	0,00	0,00	0,00
	2021	0,00	0,00	0,00	0,00	0,00	0,00	0,00	0,00	0,00	0,00	0,00
	2022	0,00	0,00	0,00	0,00	0,00	0,00	0,00	0,00	0,00	0,00	0,00
	2023	0,00	0,00	0,00	0,00	0,00	0,00	0,00	0,00	0,00	0,00	0,00
	2024	0,00	0,00	0,00	0,00	0,00	0,00	0,00	0,00	0,00	0,00	0,00
	2025	0,00	0,00	0,00	0,00	0,00	0,00	0,00	0,00	0,00	0,00	0,00

14) W pozycji 12.1.1.1, 12.2.1.1, 12.3.2, 12.4.2., 12.5.1, 12.6.1, 12.7.1 oraz poz. 12.8.1, wykazuje się wyłączenie kwoty wynikające z umów na realizację programu, projektu lub zadania zawartych na dzień uchwalenia prognozy, a nieplanowanych do zawarcia w okresie prognozy.


PRZEWODNICZĄCA
RADY GMINY M. DWABNO
Elzbieta Brzóska
Elzbieta Brzóska

Wyszczególnienie	Wydatki majątkowe na programy, projekty lub zadania finansowane z udziałem środków, o których mowa w art. 5 ust. 1 pkt 2 i 3 ustawy		w tym:		Wydatki majątkowe na realizację programu, projektu lub zadania wynikające wyłącznie z zawartych umów z podmiotem dysponującym środkami, o których mowa w art. 5 ust. 1 pkt 2 ustawy	Wydatki na wkład krajowy w związku z umową na realizację programu, projektu lub zadania finansowanego z udziałem środków, o których mowa w art. 5 ust. 1 pkt 2 ustawy bez względu na stopień finansowania tymi środkami	w tym:	Wydatki na wkład krajowy w związku z umową na realizację programu, projektu lub zadania finansowanego w co najmniej 60% środkami, o których mowa w art. 5 ust. 1 pkt 2 ustawy 15)	w tym:	Przychody z tytułu kredytów, pożyczek, emisji papierów wartościowych powstające w związku z umową na realizację programu, projektu lub zadania finansowanego z udziałem środków, o których mowa w art. 5 ust. 1 pkt 2 ustawy bez względu na stopień finansowania tymi środkami	w tym:
	12.4	12.4.1	12.4.2	12.5							
Lp	12.4	12.4.1	12.4.2	12.5	12.5.1	12.6	12.6.1	12.7	12.7.1		
Formuła											
2015	2 360 002,00	1 525 316,00	2 360 002,00	834 686,00	834 686,00	834 686,00	834 686,00	0,00	0,00	0,00	0,00
2016	0,00	0,00	0,00	0,00	0,00	0,00	0,00	0,00	0,00	0,00	0,00
2017	0,00	0,00	0,00	0,00	0,00	0,00	0,00	0,00	0,00	0,00	0,00
2018	0,00	0,00	0,00	0,00	0,00	0,00	0,00	0,00	0,00	0,00	0,00
2019	0,00	0,00	0,00	0,00	0,00	0,00	0,00	0,00	0,00	0,00	0,00
2020	0,00	0,00	0,00	0,00	0,00	0,00	0,00	0,00	0,00	0,00	0,00
2021	0,00	0,00	0,00	0,00	0,00	0,00	0,00	0,00	0,00	0,00	0,00
2022	0,00	0,00	0,00	0,00	0,00	0,00	0,00	0,00	0,00	0,00	0,00
2023	0,00	0,00	0,00	0,00	0,00	0,00	0,00	0,00	0,00	0,00	0,00
2024	0,00	0,00	0,00	0,00	0,00	0,00	0,00	0,00	0,00	0,00	0,00
2025	0,00	0,00	0,00	0,00	0,00	0,00	0,00	0,00	0,00	0,00	0,00

15) Przez program, projekt lub zadanie finansowane w co najmniej 60% środkami, o których mowa w art. 5 ust. 1 pkt 2 ustawy, należy rozumieć także taki program, projekt lub zadanie przynoszące dochód, dla których poziom finansowania ze środków, o których mowa w art. 5 ust. 1 pkt 2 ustawy, ustala się po odliczeniu zdyskontowanego dochodu obliczanego zgodnie z przepisami Unii Europejskiej dotyczącymi takiego programu, projektu lub zadania.

PRZEWODNICZĄCA
RADY GMINY JODWABNO
Elżbieta Brzońska
Elżbieta Brzońska

Wyszczególnienie	12.8	12.8.1	Kwoty dotyczące przejęcia i spłaty zobowiązań po samodzielnym oraz pokrycia ujemnego wyniku					13.7	
			Kwota zobowiązań wynikających z przejęcia przez jednostkę samorządu terytorialnego zobowiązań po likwidowanych i przekształconych samodzielnym zakładach opieki zdrowotnej	Dochody budżetowe z tytułu dotacji celowej z budżetu państwa, o której mowa w art. 196 ustawy z dnia 15 kwietnia 2011 r. o działalności leczniczej (Dz.U. Nr 112, poz. 654, z późn. zm.)	Wysokość zobowiązań podlegających umorzeniu, o którym mowa w art. 190 ustawy o działalności leczniczej	Wydatki na spłatę przejętych zobowiązań samodzielnego publicznego zakładu opieki zdrowotnej na zasadach określonych w przepisach o działalności leczniczej	Wydatki na spłatę przejętych zobowiązań samodzielnego publicznego zakładu opieki zdrowotnej likwidowanego na zasadach określonych w przepisach o działalności leczniczej		Wydatki na spłatę zobowiązań samodzielnego publicznego zakładu opieki zdrowotnej 2011 r. na podstawie przepisów o zakładach opieki zdrowotnej
LP	12.8	12.8.1	13.1	13.2	13.3	13.4	13.5	13.6	13.7
Formuła		w tym:							
	0,00	0,00	0,00	0,00	0,00	0,00	0,00	0,00	0,00
2015	0,00	0,00	0,00	0,00	0,00	0,00	0,00	0,00	0,00
2016	0,00	0,00	0,00	0,00	0,00	0,00	0,00	0,00	0,00
2017	0,00	0,00	0,00	0,00	0,00	0,00	0,00	0,00	0,00
2018	0,00	0,00	0,00	0,00	0,00	0,00	0,00	0,00	0,00
2019	0,00	0,00	0,00	0,00	0,00	0,00	0,00	0,00	0,00
2020	0,00	0,00	0,00	0,00	0,00	0,00	0,00	0,00	0,00
2021	0,00	0,00	0,00	0,00	0,00	0,00	0,00	0,00	0,00
2022	0,00	0,00	0,00	0,00	0,00	0,00	0,00	0,00	0,00
2023	0,00	0,00	0,00	0,00	0,00	0,00	0,00	0,00	0,00
2024	0,00	0,00	0,00	0,00	0,00	0,00	0,00	0,00	0,00
2025	0,00	0,00	0,00	0,00	0,00	0,00	0,00	0,00	0,00

PRZEWODNICZĄCA
RADY GMINY JADWABNO

Elżbieta Brzoska


Wyszczególnienie	Dane uzupełniające o długu i jego spłacie						Wynik operacji niekasowych wpływających na kwotę długu (m.in. umorzenia, różnice kursowe) x
	Splaty rat kapitałowych oraz wykup papierów wartościowych, o których mowa w pkt 5.1., wynikające wyłącznie z tytułu zobowiązań już x zaciągniętych	Kwota długu, którego planowana spłata dokona się z wydatków budżetu x	Wydatki zmniejszające dług x	w tym:			
Lp	14.1	14.2	14.3	14.3.1	14.3.2	14.3.3	14.4
Formuła							
2015	1 955 221,00	0,00	0,00	0,00	0,00	0,00	0,00
2016	630 000,00	0,00	0,00	0,00	0,00	0,00	0,00
2017	670 000,00	0,00	0,00	0,00	0,00	0,00	0,00
2018	730 000,00	0,00	0,00	0,00	0,00	0,00	0,00
2019	750 000,00	0,00	0,00	0,00	0,00	0,00	0,00
2020	750 000,00	0,00	0,00	0,00	0,00	0,00	0,00
2021	780 000,00	0,00	0,00	0,00	0,00	0,00	0,00
2022	780 000,00	0,00	0,00	0,00	0,00	0,00	0,00
2023	780 000,00	0,00	0,00	0,00	0,00	0,00	0,00
2024	800 000,00	0,00	0,00	0,00	0,00	0,00	0,00
2025	811 000,00	0,00	0,00	0,00	0,00	0,00	0,00

* Informacja o spełnieniu wskaźnika splaty zobowiązań określonego w art. 243 ustawy po uwzględnieniu zobowiązań związku współtworzonego przez jednostkę samorządu terytorialnego, oraz po uwzględnieniu ustawowych wyłączeń zostanie automatycznie wygenerowana przez aplikację wskazaną przez Ministra Finansów, o której mowa w § 4 ust. 1 rozporządzenia Ministra Finansów z dnia 10 stycznia 2013 r. Automatycznie wyliczenia danych na podstawie wartości historycznych i prognozowanych przez jednostkę samorządu terytorialnego dotyczą w szczególności także poz. 9.6.-9.6.1 i pozycji z sekcji nr 16.

** Należy wskazać jedną z następujących podstał prawnych: art. 240a ust. 4 / art. 240a ust. 8 / art. 240b ustawy określającą procedurę jaką objęta jest jednostka samorządu terytorialnego. x - pozycje oznaczone symbolem „x” sporządza się na okres, na który zaciągnięto oraz planuje się zaciągnąć zobowiązania dłużne (prognoza kwoty długu). Okres ten nie podlega wydzieleniu w sytuacji planowania wydatków z tytułu niewymagalnych poręczeń i gwarancji. W przypadku planowania wydatków z tytułu niewymagalnych poręczeń i gwarancji, wykraczających poza wspomniany okres, należy zamieścić w objaśnieniach do wieloletniej prognozy finansowej, W przypadku, gdy kwoty wydatków wynikające z limitów wydatków na przedsięwzięcia wykraczają poza okres prognozy kwoty długu to pozycje oznaczone symbolem „x” sporządza się do ostatniego roku, na który ustalono limit wydatków na realizację przedsięwzięć wieloletnich.

16) Pozycje sekcji 15 są wykazywane wyłącznie przez jednostki samorządu terytorialnego emitujące obligacje przychodowe.

17) Pozycje sekcji 16 wykazują wyłącznie jednostki objęte procedurą wynikającą z art. 240a lub art. 240b ustawy

PRZEWODNICZĄCA
RADY GMINY JADWABNO

Elżbieta Brzóska

Wykaz przedsięwzięć do WPF

Załącznik Nr 2
do Uchwały Nr IV/17/15
Rady Gminy Jedwabno
z dnia 06.02.2015 r.

kwoty w
zł

L.p.	Nazwa i cel	Jednostka odpowiedzialna lub koordynująca	Okres realizacji		Łączne nakłady finansowe	Limit 2015	Limit 2016	Limit 2017	Limit 2018	Limit 2019
			od	do						
1	Wydatki na przedsięwzięcia-ogółem (1.1+1.2+1.3)				6 243 831,00	2 520 001,00	0,00	0,00	0,00	0,00
1.a	- wydatki bieżące				0,00	0,00	0,00	0,00	0,00	0,00
1.b	- wydatki majątkowe				6 243 831,00	2 520 001,00	0,00	0,00	0,00	0,00
1.1	Wydatki na programy, projekty lub zadania związane z programami realizowanymi z udziałem środków, o których mowa w art.5 ust.1 pkt 2 i 3 ustawy z dnia 27 sierpnia 2009r. o finansach publicznych (Dz.U.Nr-157, poz.1240 z późn.zm.), z tego:				6 243 831,00	2 520 001,00	0,00	0,00	0,00	0,00
1.1.1	- wydatki bieżące				0,00	0,00	0,00	0,00	0,00	0,00
1.1.2	- wydatki majątkowe				6 243 831,00	2 520 001,00	0,00	0,00	0,00	0,00
1.1.2.1	Uporządkowanie gospodarki wodno – ściekowej Gminy Jedwabno – Uporządkowanie gospodarki wodno-ściekowej Gminy Jedwabno w zlewni jeziora Malszewskiego w obrębie Malszewo, Remont i modernizacja hydroformi w Jedwabnie, Dostosowanie istniejących kolektorów - Uporządkowanie gospodarki wodno – ściekowej Gminy Jedwabno – Uporządkowanie gospodarki wodno-ściekowej Gminy Jedwabno w zlewni jeziora Malszewskiego w obrębie Malszewo, Remont i modernizacja hydroformi w Jedwabnie, Dostosowanie istniejących kolektorów tłocznych kanalizacji sanitarnej tłocznej na trasie Burdąg-Jedwabno				JEDWABNO	2014	2015	0,00	0,00	0,00

PRZEWODNICZĄCA
RADY GMINY JEDWABNO

Elżbieta Brzóska

Limit 2020	Limit 2021	Limit 2022	Limit 2023	Limit 2024	Limit 2025	Limit zobowiązań
0,00	0,00	0,00	0,00	0,00	0,00	2 520 001,00
0,00	0,00	0,00	0,00	0,00	0,00	0,00
0,00	0,00	0,00	0,00	0,00	0,00	2 520 001,00
0,00	0,00	0,00	0,00	0,00	0,00	2 520 001,00

0,00	0,00	0,00	0,00	0,00	0,00	0,00
0,00	0,00	0,00	0,00	0,00	0,00	2 520 001,00
0,00	0,00	0,00	0,00	0,00	0,00	2 340 001,00

PRZEWODNICZĄCA
RADY GMINY I EDWABNO
Eizbłeta Brzóska
Brzóska

L.p.	Nazwa i cel	Jednostka odpowiedzialna lub koordynująca	Okres realizacji		Łączne nakłady finansowe	Limit 2015	Limit 2016	Limit 2017	Limit 2018	Limit 2019
			od	do						
1.1.2.2	Uporządkowanie gospodarki wodno-ściekowej Gminy Jedwabno w zlewni jeziora Małszewskiego w obrębie Burdąg i Waplewo - Uporządkowanie gospodarki wodno-ściekowej Gminy Jedwabno w zlewni jeziora Małszewskiego w obrębie Burdąg i Waplewo	gmina	2013	2015	3 294 246,00	180 000,00	0,00	0,00	0,00	0,00
1:2	Wydatki na programy, projekty lub zadania związane z umowami partnerstwa publiczno-prywatnego, z tego:				0,00	0,00	0,00	0,00	0,00	0,00
1.2.1	- wydatki bieżące				0,00	0,00	0,00	0,00	0,00	0,00
1.2.2	- wydatki majątkowe				0,00	0,00	0,00	0,00	0,00	0,00
1:3	Wydatki na programy, projekty lub zadania pozostałe (inne niż wymienione w pkt 1.1.1-2), z tego:				0,00	0,00	0,00	0,00	0,00	0,00
1.3.1	- wydatki bieżące				0,00	0,00	0,00	0,00	0,00	0,00
1.3.2	- wydatki majątkowe				0,00	0,00	0,00	0,00	0,00	0,00

PRZEWODNICZĄCA
RADY GMINY JEDWABNO
Elżbieta Brzoska
Elżbieta Brzoska

Limit 2020	Limit 2021	Limit 2022	Limit 2023	Limit 2024	Limit 2025	Limit zobowiązań
0,00	0,00	0,00	0,00	0,00	0,00	180 000,00

0,00	0,00	0,00	0,00	0,00	0,00	0,00
0,00	0,00	0,00	0,00	0,00	0,00	0,00
0,00	0,00	0,00	0,00	0,00	0,00	0,00
0,00	0,00	0,00	0,00	0,00	0,00	0,00
0,00	0,00	0,00	0,00	0,00	0,00	0,00

PRZEWODNICZĄCA
 RADY GMINY JEDWABNO
E. Pieta
 Elżbieta Dzińska

Uzasadnienie

do uchwały w sprawie zmiany Wieloletniej Prognozy Finansowej Gminy Jedwabno na lata 2015 – 2025

Zgodnie z art. 226, 227, 228, 230 ustawy o finansach publicznych przy każdej zmianie uchwały w sprawie zmian w budżecie zmienia się uchwałę w sprawie Wieloletniej Prognozy Finansowej Gminy Jedwabno na lata 2015 – 2025.

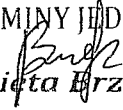
Ogółem dochody 19.058.324,00 zł, w tym dochody majątkowe 4.128.221,00 zł, wydatki ogółem 17.934.103,00 zł, w tym wydatki majątkowe 3.229.900,04 zł.

Nadwyżka w wysokości 1.124.221,00 zł, zostanie przeznaczona w całości na spłatę wcześniej zaciągniętych kredytów i pożyczek.

Przychody budżetu w wysokości 831.000,00 zł, rozchody wynoszą 1.955.221,00 zł (planowana spłata rat kredytów i pożyczek, w tym wyprzedzające finansowanie 1.375.221,00 zł).

Wskaźniki ze strony 6 WPF są spełnione.

PRZEWODNICZĄCA
RADY GMINY JEDWABNO


Elżbieta Brzóska