

**Uchwała Nr VI/29/15  
Rady Gminy Jedwabno  
z dnia 22 maja 2015 r.**

**w sprawie zmiany Wieloletniej Prognozy Finansowej Gminy Jedwabno  
na lata 2015 – 2025**

*Na podstawie art. 226, art. 227, art. 228, art. 230 ust. 6, art. 230 b pkt 1 i 2, i art. 243 ustawy z dnia 27 sierpnia 2009 r. o finansach publicznych (Dz. U. z 2013, poz. 885 z późn. zm.) oraz art. 18 ust. 2 pkt 6 ustawy z dnia 8 marca 1990 r. o samorządzie gminnym (t.j. Dz. U. z 2013 r. poz. 594 z późn. zm.)*

**Rada Gminy Jedwabno uchwala, co następuje:**

**§ 1**

Zmienia się Wieloletnią Prognozę Finansową Gminy Jedwabno na lata 2015 – 2025, zgodnie z Załącznikiem nr 1.

**§ 2**

Zmienia się Wykaz przedsięwzięć realizowanych w latach 2015 – 2025, zgodnie z Załącznikiem nr 2.

**§ 3**

Objaśnienia do Wieloletniej Prognozy Finansowej Gminy Jedwabno na lata 2015 – 2025, zgodnie z Załącznikiem nr 3.

**§ 4**

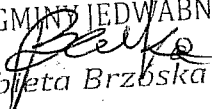
Wykonanie uchwały powierza się Wójtowi Gminy Jedwabno.

**§ 5**

Uchwała wchodzi w życie z dniem podjęcia i podlega ogłoszeniu na tablicy informacyjnej Urzędu Gminy.

**PRZEWODNICZĄCA  
RADY GMINY JEDWABNO**

*ELŻBIETA BRZÓSKA*

**PRZEWODNICZĄCA  
RADY GMINY JEDWABNO**  
  
*Elżbieta Brzóska*

1)

# Wieloletnia Prognoza Finansowa

Załącznik Nr 1  
do Uchwały Nr VI/29/15  
Rady Gminy Jedwabno  
z dnia 22.05.2015 r.

Wyszczególnienie	Dochoady ogółem <sup>x</sup>	z tego:																			
		w tym:					w tym:														
		1.1	1.1.1	1.1.2	1.1.3	1.1.3.1	1.1.4	1.1.5	1.2	1.2.1	1.2.2										
Formula	[1.1]+[1.2]																				
2015	19 470 266,85	15 342 802,80	1 836 078,00	37 000,00	4 559 173,00	2 687 240,00	3 886 941,00	2 947 310,80	4 127 464,05	1 235 000,00	2 792 464,05										
2016	16 500 000,00	16 000 000,00	1 850 000,00	38 000,00	4 334 100,00	2 580 000,00	3 950 000,00	3 500 000,00	500 000,00	150 000,00											
2017	16 500 000,00	16 000 000,00	1 850 000,00	38 000,00	4 334 100,00	2 580 000,00	3 950 000,00	3 500 000,00	500 000,00	100 000,00											
2018	16 500 000,00	16 000 000,00	1 850 000,00	38 000,00	4 334 100,00	2 580 000,00	3 950 000,00	3 500 000,00	500 000,00	100 000,00											
2019	16 500 000,00	16 000 000,00	1 850 000,00	38 000,00	4 334 100,00	2 580 000,00	3 950 000,00	3 500 000,00	500 000,00	100 000,00											
2020	16 500 000,00	16 000 000,00	1 850 000,00	38 000,00	4 334 100,00	2 580 000,00	3 950 000,00	3 500 000,00	500 000,00	100 000,00											
2021	16 500 000,00	16 000 000,00	1 850 000,00	38 000,00	4 334 100,00	2 580 000,00	3 950 000,00	3 500 000,00	500 000,00	100 000,00											
2022	16 500 000,00	16 000 000,00	1 850 000,00	38 000,00	4 334 100,00	2 580 000,00	3 950 000,00	3 500 000,00	500 000,00	100 000,00											
2023	16 500 000,00	16 000 000,00	1 850 000,00	38 000,00	4 334 100,00	2 580 000,00	3 950 000,00	3 500 000,00	500 000,00	100 000,00											
2024	16 500 000,00	16 000 000,00	1 850 000,00	38 000,00	4 334 100,00	2 580 000,00	3 950 000,00	3 500 000,00	500 000,00	80 000,00											
2025	16 500 000,00	16 000 000,00	1 850 000,00	38 000,00	4 334 100,00	2 580 000,00	3 950 000,00	3 500 000,00	500 000,00	80 000,00											

1) Wzór może być stosowany także w układzie pionowym, w którym poszczególne pozycje są przedstawione w kolumnach, a lata w wierszach.

2) Zgodnie z art. 227 ustawy z dnia 27 sierpnia 2009 r. o finansach publicznych (Dz. U. z 2013 r. poz. 885 z póź. zm.) zwanej dalej „ustawą”, wieloletnia prognoza finansowa obejmuje okres co najmniej trzech kolejnych lat. W sytuacji dłuższego okresu prognozowania finansowego wzór stosuje się także dla lat wykraczających poza minimalny (4 letni) okres prognozy, wynikający z art. 227 ustawy.

3) W pozycji wykazuje się kwoty wszystkich podatków i opłat pobieranych przez jednostki samorządu terytorialnego, a nie tylko podatków i opłat lokalnych.

PRZEWODNICZĄCA  
RADY GMINY JEDWABNO  
*Elżbieta Brzóska*

Wyszczególnienie	Wydatki ogółem x	Wydatki bieżące x	z tego:						Wydatki majątkowe x											
			z tytułu poręczeń i gwarancji		na spłatę przejętych zobowiązań samodzielnego publicznego zakładu opieki zdrowotnej		w tym:													
			2.1.1	2.1.1.1	2.1.2	2.1.3	2.1.3.1	2.1.3.1.1		2.1.3.1.2										
Formula	[2.1] + [2.2]																			
Lp	2	2.1	2.1.1	2.1.1.1	2.1.2	2.1.3	2.1.3.1	2.1.3.1.1	2.1.3.1.2	2.2										
2015	19 207 782,78	15 129 468,56	0,00	0,00	0,00	266 000,00	266 000,00	13 000,00	0,00	4 078 314,22										
2016	15 870 000,00	14 100 000,00	0,00	0,00	0,00	255 000,00	255 000,00	0,00	0,00	1 770 000,00										
2017	15 830 000,00	14 150 000,00	0,00	0,00	0,00	250 000,00	250 000,00	0,00	0,00	1 680 000,00										
2018	15 770 000,00	14 200 000,00	0,00	0,00	0,00	245 000,00	245 000,00	0,00	0,00	1 570 000,00										
2019	15 750 000,00	14 200 000,00	0,00	0,00	0,00	240 000,00	240 000,00	0,00	0,00	1 550 000,00										
2020	15 750 000,00	14 200 000,00	0,00	0,00	0,00	235 000,00	235 000,00	0,00	0,00	1 550 000,00										
2021	15 720 000,00	14 200 000,00	0,00	0,00	0,00	220 000,00	220 000,00	0,00	0,00	1 520 000,00										
2022	15 724 789,05	14 204 789,05	0,00	0,00	0,00	180 000,00	180 000,00	0,00	0,00	1 520 000,00										
2023	15 800 000,00	14 280 000,00	0,00	0,00	0,00	150 000,00	150 000,00	0,00	0,00	1 520 000,00										
2024	15 780 000,00	14 280 000,00	0,00	0,00	0,00	90 000,00	90 000,00	0,00	0,00	1 500 000,00										
2025	15 829 000,00	14 340 000,00	0,00	0,00	0,00	70 000,00	70 000,00	0,00	0,00	1 489 000,00										

4) W pozycji wykazuje się kwoty dla lat budżetowych 2013-2018.

PRZEWODNICZĄCA  
RADY GMINY I DWUBABNO  
Elżbieta Bizońska

Wyszczególnienie	Wynik budżetu <sup>x</sup>	Przychody <sup>x</sup> budżetu	z tego:						w tym:			
			Nadwyżka budżetowa z lat ubiegłych	w tym:		Wolne środki, o których mowa w art. 217 ust.2 pkt 6 ustawy	w tym:			Kredyty, pożyczki, emisja papierów wartościowych <sup>x</sup>	w tym:	
				na pokrycie deficytu x budżetu	4.1.1		4.2	na pokrycie deficytu x budżetu			4.2.1	na pokrycie deficytu x budżetu
Lp	3	4	4.1	4.1.1	4.2	4.2.1	4.3	4.3.1	4.4	4.4.1		
Formuła	[1] - [2]	[4.1] + [4.2] + [4.3] + [4.4]										
2015	262 484,07	1 691 979,98	0,00	0,00	860 979,98	0,00	831 000,00	0,00	0,00	0,00		
2016	630 000,00	0,00	0,00	0,00	0,00	0,00	0,00	0,00	0,00	0,00		
2017	670 000,00	0,00	0,00	0,00	0,00	0,00	0,00	0,00	0,00	0,00		
2018	730 000,00	0,00	0,00	0,00	0,00	0,00	0,00	0,00	0,00	0,00		
2019	750 000,00	0,00	0,00	0,00	0,00	0,00	0,00	0,00	0,00	0,00		
2020	750 000,00	0,00	0,00	0,00	0,00	0,00	0,00	0,00	0,00	0,00		
2021	780 000,00	0,00	0,00	0,00	0,00	0,00	0,00	0,00	0,00	0,00		
2022	775 210,95	0,00	0,00	0,00	0,00	0,00	0,00	0,00	0,00	0,00		
2023	700 000,00	0,00	0,00	0,00	0,00	0,00	0,00	0,00	0,00	0,00		
2024	720 000,00	0,00	0,00	0,00	0,00	0,00	0,00	0,00	0,00	0,00		
2025	671 000,00	0,00	0,00	0,00	0,00	0,00	0,00	0,00	0,00	0,00		

5) W pozycji wykazuje się w szczególności kwoty przychodów z tytułu prywatyzacji majątku oraz spłaty pożyczek udzielonych ze środków jednostki.

PRZEWODNICZĄCA  
RADY GMINY JEDNABNO  
*Elżbieta Brzoska*

Wyszczególnienie	Rozchody * budżetu	Spłaty rat kapitałowych kredytów i pożyczek oraz wykup papierów wartościowych *	z tego:				Inne rozchody niezwiązane ze spłatą długu
			w tym:				
			w tym łączna kwota przypadających na dany rok kwot ustawowych wyłączeń z limitu spłaty zobowiązań, o którym mowa w art. 243 ustawy	kwota przypadających na dany rok kwot ustawowych wyłączeń określonych w art. * 243 ust. 3 ustawy	kwota przypadających na dany rok kwot ustawowych wyłączeń określonych w art. * 243 ust. 3a ustawy	kwota przypadających na dany rok kwot ustawowych wyłączeń innych niż określone w art. *243 ustawy	
5.1	5.1.1	5.1.1.1	5.1.1.2	5.1.1.3	5.2		
Formula	[5.1] + [5.2]	5.1	[5.1.1.1] + [5.1.1.2] + [5.1.1.3]	5.1.1.1	5.1.1.2	5.1.1.3	5.2
2015	1 954 464,05	1 954 464,05	1 374 464,05	1 374 464,05	0,00	0,00	0,00
2016	630 000,00	630 000,00	0,00	0,00	0,00	0,00	0,00
2017	670 000,00	670 000,00	0,00	0,00	0,00	0,00	0,00
2018	730 000,00	730 000,00	0,00	0,00	0,00	0,00	0,00
2019	750 000,00	750 000,00	0,00	0,00	0,00	0,00	0,00
2020	750 000,00	750 000,00	0,00	0,00	0,00	0,00	0,00
2021	780 000,00	780 000,00	0,00	0,00	0,00	0,00	0,00
2022	775 210,95	775 210,95	0,00	0,00	0,00	0,00	0,00
2023	700 000,00	700 000,00	0,00	0,00	0,00	0,00	0,00
2024	720 000,00	720 000,00	0,00	0,00	0,00	0,00	0,00
2025	671 000,00	671 000,00	0,00	0,00	0,00	0,00	0,00

6) W pozycji wykazuje się w szczególności wyłączenia wynikające z art. 36 ustawy z dnia 7 grudnia 2012 r. o zmianie niektórych ustaw w związku z realizacją ustawy budżetowej (Dz. U. poz. 1456 oraz z 2013 r. poz. 1199) oraz kwoty wykupu obligacji przychodowych.

PRZEWODNICZĄCA  
RADY GMINY JEDNĄBNO  
Elżbieta Brzowska

Wyszczególnienie	Kwota długu <sup>*</sup>	Kwota zobowiązań wynikających z przejęcia przez jednostkę samorządu terytorialnego zobowiązań po likwidowanych i przekształcanych jednostkach zaliczanych do sektora finansów publicznych	Relacja zrównoważenia wydatków bieżących, o której mowa w art. 242 ustawy	
			Różnica między dochodami bieżącymi a wydatkami bieżącymi	Różnica między dochodami bieżącymi, skorygowanymi o środki <sup>7)</sup> a wydatkami bieżącymi, pomniejszonymi o wydatki
Lp	6	7	8.1	8.2
Formuła			[1.1] - [2.1]	[1.1] - ([4.1] + [4.2] - [2.1] - [2.3])
2015	7 176 210,95	0,00	213 334,24	1 074 314,22
2016	6 546 210,95	0,00	1 900 000,00	1 900 000,00
2017	5 876 210,95	0,00	1 850 000,00	1 850 000,00
2018	5 146 210,95	0,00	1 800 000,00	1 800 000,00
2019	4 396 210,95	0,00	1 800 000,00	1 800 000,00
2020	3 645 210,95	0,00	1 800 000,00	1 800 000,00
2021	2 866 210,95	0,00	1 800 000,00	1 800 000,00
2022	2 091 000,00	0,00	1 795 210,95	1 795 210,95
2023	1 391 000,00	0,00	1 720 000,00	1 720 000,00
2024	671 000,00	0,00	1 720 000,00	1 720 000,00
2025	0,00	0,00	1 660 000,00	1 660 000,00

7) Skorygowanie o środki określone w przepisach dotyczących w szczególności powiększenia o nadwyżkę budżetową z lat ubiegłych, zgodnie z art. 242 ustawy.

8) Pomniejszenie wydatków bieżących, zgodnie z art. 36 ust. 1 pkt 1 ustawy z dnia 7 grudnia 2012 r. o zmianie niektórych ustaw w związku z realizacją ustawy budżetowej, dotyczy lat 2013-2015.

PRZEWODNICZĄCA  
RADY GMINY JEJWABNO  
*Elzbieta Brzóska*  
Elzbieta Brzóska

		Wskaźnik spłaty zobowiązań									
Wskaźnik planowanej łącznej kwoty spłaty zobowiązań, której mowa w art. 243 ust. 1 bez uwzględnienia zobowiązań związku gospodarczego przez jednostkę samorządu terytorialnego i bez uwzględnienia ustawowych wyłączeń przypadających pa dany rok.	Wskaźnik planowanej łącznej kwoty spłaty zobowiązań, o której mowa w art. 243 ust. 1 ustawy do dochodów, uwzględnienia w, bez uwzględnienia zobowiązań związku gospodarczego przez jednostkę samorządu terytorialnego, po uwzględnieniu ustawowych wyłączeń przypadających na dany rok	Kwota zobowiązań związku gospodarczego przez jednostkę samorządu terytorialnego przypadających do spłaty w danym roku budżetowym, podlegająca doliczeniu zgodnie z art. 244 ustawy	Wskaźnik planowanej łącznej kwoty spłaty zobowiązań, o której mowa w art. 243 ust. 1 ustawy do dochodów, po uwzględnieniu zobowiązań związku gospodarczego przez jednostkę samorządu terytorialnego oraz po uwzględnieniu ustawowych wyłączeń przypadających pa dany rok	Wskaźnik dochodów powiększonych o dotychczasowe przychody z tytułu wydatków budżetowych ustalony dla danego roku (wskaźnik * jednorodny)	Dopuszczalny wskaźnik spłaty zobowiązań określony w art. 243 ustawy, po uwzględnieniu wyłączeń, o których mowa w art. 243 ustawy, po uwzględnieniu obliczony w oparciu o plan 3 kwartału roku poprzedzającego (wskaźnik * przyrosty operacji o średnią arytmetyczną z 3 poprzedzających lat)	Dopuszczalny wskaźnik spłaty zobowiązań określony w art. 243 ustawy, po uwzględnieniu obliczony w oparciu o wykonanie roku poprzedzającego (wskaźnik ustalony w oparciu o średnią arytmetyczną z 3 * poprzedzających lat)	Informacja o spełnieniu wskaźnika spłaty zobowiązań określonego w art. 243 ustawy, po uwzględnieniu zobowiązań związku gospodarczego przez jednostkę samorządu terytorialnego oraz po uwzględnieniu ustawowych wyłączeń, o których mowa w art. 243 ustawy, po uwzględnieniu obliczonego w oparciu o plan 3 kwartałów roku budżetowy	Informacja o spełnieniu wskaźnika spłaty zobowiązań określonego w art. 243 ustawy, po uwzględnieniu zobowiązań związku gospodarczego przez jednostkę samorządu terytorialnego oraz po uwzględnieniu obliczonego w oparciu o wykonanie roku poprzedzającego, rok budżetowy			
9.1	9.2	9.3	9.4	9.5	9.6	9.6.1	9.7	9.7.1			
Formula	Formula		Formula	Formula	średnia z trzech poprzedzających lat [9.5]	średnia z trzech poprzedzających lat [9.5]	[9.6] – [9.4]	[9.6.1] – [9.4]			
2015	11,40%	0,00	4,28%	7,44%	9,12%	10,96%	TAK	TAK			
2016	5,36%	0,00	5,36%	12,42%	8,19%	10,04%	TAK	TAK			
2017	5,58%	0,00	5,58%	11,82%	9,27%	11,12%	TAK	TAK			
2018	5,91%	0,00	5,91%	11,52%	10,56%	10,56%	TAK	TAK			
2019	6,00%	0,00	6,00%	11,52%	11,92%	11,92%	TAK	TAK			
2020	5,97%	0,00	5,97%	11,52%	11,62%	11,62%	TAK	TAK			
2021	6,06%	0,00	6,06%	11,52%	11,52%	11,52%	TAK	TAK			
2022	5,79%	0,00	5,79%	11,49%	11,52%	11,52%	TAK	TAK			
2023	5,15%	0,00	5,15%	10,91%	11,51%	11,51%	TAK	TAK			
2024	4,91%	0,00	4,91%	10,91%	11,31%	11,31%	TAK	TAK			
2025	4,49%	0,00	4,49%	10,55%	11,10%	11,10%	TAK	TAK			

9) W pozycji wykazuje się w szczególności wyłączenia wynikające z art. 36 ustawy z dnia 7 grudnia 2012 r. o zmianie niektórych ustaw w związku z realizacją ustawy budżetowej oraz wyłączenia związane z emisją obligacji przychodowych. Identyfikacyjne wyłączenia dotyczą pozycji 9.6.1.

PRZEWODNICZĄCA  
RADY GMINY EDWABNO  
Eliżbieta Brzońska

Wyszczególnienie	Przeznaczenie prognozowanej nadwyżki budżetowej <sup>10)</sup>	w tym na:		Informacje uzupełniające o wybranych rodzajach wydatków budżetowych						
		Splaty kredytów, pożyczek i wykup papierów wartościowych	Wydatki bieżące na wynagrodzenia i składki od nich naliczane	Wydatki związane z funkcjonowaniem organów jednostki samorządu terytorialnego <sup>11)</sup>	Wydatki objęte limitem, o którym mowa w art. 226 ust. 3 pkt 4 ustawy	z tego:		Wydatki inwestycyjne <sup>12)</sup> kontynuowane	Nowe wydatki inwestycyjne <sup>13)</sup>	Wydatki majątkowe w formie dotacji
						bieżące	majątkowe			
Lp	10	10.1	11.1	11.2	11.3	11.3.1	11.3.2	11.4	11.5	11.6
Formula					[11.3.1] + [11.3.2]					
2015	262 484,07	262 484,07	5 617 466,15	1 708 010,00	2 520 001,00	0,00	2 520 001,00	2 520 001,00	1 458 233,24	100 079,98
2016	630 000,00	630 000,00	5 700 000,00	1 700 000,00	0,00	0,00	0,00	0,00	0,00	0,00
2017	670 000,00	670 000,00	5 700 000,00	1 700 000,00	0,00	0,00	0,00	0,00	0,00	0,00
2018	730 000,00	730 000,00	5 700 000,00	1 700 000,00	0,00	0,00	0,00	0,00	0,00	0,00
2019	750 000,00	750 000,00	5 700 000,00	1 700 000,00	0,00	0,00	0,00	0,00	0,00	0,00
2020	750 000,00	750 000,00	5 700 000,00	1 700 000,00	0,00	0,00	0,00	0,00	0,00	0,00
2021	780 000,00	780 000,00	5 700 000,00	1 700 000,00	0,00	0,00	0,00	0,00	0,00	0,00
2022	775 210,95	775 210,95	5 700 000,00	1 700 000,00	0,00	0,00	0,00	0,00	0,00	0,00
2023	700 000,00	700 000,00	5 700 000,00	1 700 000,00	0,00	0,00	0,00	0,00	0,00	0,00
2024	720 000,00	720 000,00	5 700 000,00	1 700 000,00	0,00	0,00	0,00	0,00	0,00	0,00
2025	671 000,00	671 000,00	5 700 000,00	1 700 000,00	0,00	0,00	0,00	0,00	0,00	0,00

10) Przeznaczenie nadwyżki budżetowej, inne niż splaty kredytów, pożyczek i wykup papierów wartościowych, wymaga określenia w objaśnieniach do wieloletniej prognozy finansowej.  
11) W pozycji wykazuje się kwoty wydatków w ramach zadań własnych klasyfikowanych w dziale 750- Administracja publiczna w rozdziałach właściwych dla organów i urzędów jednostki samorządu terytorialnego (rozdziały od 75017 do 75023).

12) W pozycji wykazuje się wartość inwestycji rozpoczętych co najmniej w poprzednim roku budżetowym, którego dotyczy kolumna.


13) W pozycji wykazuje się wartość nowych inwestycji, które planuje się rozpocząć w roku, którego dotyczy kolumna.

PRZEWODNICZĄCA  
RADY GMINY JEDWABNO  
*Eliżbeta Brzóska*  
Eliżbeta Brzóska



Wyszczególnienie	Finansowanie programów, projektów lub zadań realizowanych z udziałem środków, o których mowa w art. 5 ust. 1 pkt 2 i 3 ustawy									
	12.1	w tym:		12.2	w tym:		12.3	w tym:		12.3.2
		12.1.1	w tym:		12.2.1	w tym:		12.3.1	12.3.1	
12.1	12.1.1	12.1.1.1	12.2	12.2.1	12.2.1.1	12.3	12.3.1	12.3.1	12.3.2	
Dochody bieżące na programy, projekty lub zadania finansowane z udziałem środków, o których mowa w art. 5 ust. 1 pkt 2 i 3 ustawy	0,00	0,00	2 792 464,05	2 792 464,05	2 792 464,05	0,00	0,00	0,00	0,00	
środki określone w art. 5 ust. 1 pkt 2 ustawy	0,00	0,00	0,00	0,00	0,00	0,00	0,00	0,00	0,00	
środki określone w art. 5 ust. 1 pkt 2 ustawy wyłączenie z zawartych umów na realizację programu, projektu lub zadania <sup>14)</sup>	0,00	0,00	0,00	0,00	0,00	0,00	0,00	0,00	0,00	
Dochody majątkowe na programy, projekty lub zadania finansowane z udziałem środków, o których mowa w art. 5 ust. 1 pkt 2 i 3 ustawy	0,00	0,00	0,00	0,00	0,00	0,00	0,00	0,00	0,00	
środki określone w art. 5 ust. 1 pkt 2 ustawy	0,00	0,00	0,00	0,00	0,00	0,00	0,00	0,00	0,00	
środki określone w art. 5 ust. 1 pkt 2 ustawy wyłączenie z zawartych umów na realizację programu, projektu lub zadania <sup>14)</sup>	0,00	0,00	0,00	0,00	0,00	0,00	0,00	0,00	0,00	
Wydatki bieżące na programy, projekty lub zadania finansowane z udziałem środków, o których mowa w art. 5 ust. 1 pkt 2 i 3 ustawy	0,00	0,00	0,00	0,00	0,00	0,00	0,00	0,00	0,00	
finansowane środkami określonymi w art. 5 ust. 1 pkt 2 ustawy	0,00	0,00	0,00	0,00	0,00	0,00	0,00	0,00	0,00	
dysponującym środkami, o których mowa w art. 5 ust. 1 pkt 2 ustawy	0,00	0,00	0,00	0,00	0,00	0,00	0,00	0,00	0,00	
Wydatki bieżące na realizację programu, projektu lub zadania wyłączenie z zawartych umów z podmiotem dysponującym środkami, o których mowa w art. 5 ust. 1 pkt 2 ustawy	0,00	0,00	0,00	0,00	0,00	0,00	0,00	0,00	0,00	
finansowane środkami określonymi w art. 5 ust. 1 pkt 2 ustawy	0,00	0,00	0,00	0,00	0,00	0,00	0,00	0,00	0,00	
dysponującym środkami, o których mowa w art. 5 ust. 1 pkt 2 ustawy	0,00	0,00	0,00	0,00	0,00	0,00	0,00	0,00	0,00	
Formuła	12.1	12.1.1	12.1.1.1	12.2	12.2.1	12.2.1.1	12.3	12.3.1	12.3.2	
2015	0,00	0,00	0,00	2 792 464,05	2 792 464,05	2 792 464,05	0,00	0,00	0,00	
2016	0,00	0,00	0,00	0,00	0,00	0,00	0,00	0,00	0,00	
2017	0,00	0,00	0,00	0,00	0,00	0,00	0,00	0,00	0,00	
2018	0,00	0,00	0,00	0,00	0,00	0,00	0,00	0,00	0,00	
2019	0,00	0,00	0,00	0,00	0,00	0,00	0,00	0,00	0,00	
2020	0,00	0,00	0,00	0,00	0,00	0,00	0,00	0,00	0,00	
2021	0,00	0,00	0,00	0,00	0,00	0,00	0,00	0,00	0,00	
2022	0,00	0,00	0,00	0,00	0,00	0,00	0,00	0,00	0,00	
2023	0,00	0,00	0,00	0,00	0,00	0,00	0,00	0,00	0,00	
2024	0,00	0,00	0,00	0,00	0,00	0,00	0,00	0,00	0,00	
2025	0,00	0,00	0,00	0,00	0,00	0,00	0,00	0,00	0,00	

14) W pozycji 12.1.1, 12.2.1.1, 12.3.2, 12.4.2., 12.5.1, 12.6.1, 12.7.1 oraz 12.8.1, wykazuje się wyłącznie kwoty wynikające z umów na realizację programu, projektu lub zadania zawartych na dzień uchwalenia prognozy, a nieplanowanych do zawarcia w okresie prognozy.

PRZEWODNICZĄCA  
RADY GMINY JEDWABNO  
  
Elżbieta Brzóska

Wyszczególnienie	Wydatki majątkowe na programy, projekty lub zadania finansowane z udziałem środków, o których mowa w art. 5 ust. 1 pkt 2 i 3 ustawy		w tym:		Wydatki majątkowe na realizację programu, projektu lub zadania wynikające wyłącznie z zawartych umów z podmiotem dysponującym środkami, o których mowa w art. 5 ust. 1 pkt 2 ustawy	Wydatki na wkład krajowy w związku z umową na realizację programu, projektu lub zadania finansowanego z udziałem środków, o których mowa w art. 5 ust. 1 pkt 2 ustawy bez względu na stopień finansowania tymi środkami	Wydatki na wkład krajowy w związku z umową na realizację programu, projektu lub zadania finansowanego w co najmniej 60% środkami, o których mowa w art. 5 ust. 1 pkt 2 ustawy <sup>15)</sup>	w tym:		Przychody z tytułu kredytów, pożyczek, emisji papierów dłużnych, których powołanie w związku z zawartą umową na realizację programu, projektu lub zadania finansowanego z udziałem środków, o których mowa w art. 5 ust. 1 pkt 2 ustawy bez względu na stopień finansowania tymi środkami	w tym:	
	12.4	12.4.1	12.4.2	12.5				12.5.1	12.6		12.6.1	12.7
Lp	12.4	12.4.1	12.4.2	12.5	12.5.1	12.6	12.6.1	12.7	12.7.1			
Formuła												
2015	2 360 002,00	1 523 916,00	2 360 002,00	836 086,00	836 086,00	836 086,00	836 086,00	0,00	0,00	0,00	0,00	0,00
2016	0,00	0,00	0,00	0,00	0,00	0,00	0,00	0,00	0,00	0,00	0,00	0,00
2017	0,00	0,00	0,00	0,00	0,00	0,00	0,00	0,00	0,00	0,00	0,00	0,00
2018	0,00	0,00	0,00	0,00	0,00	0,00	0,00	0,00	0,00	0,00	0,00	0,00
2019	0,00	0,00	0,00	0,00	0,00	0,00	0,00	0,00	0,00	0,00	0,00	0,00
2020	0,00	0,00	0,00	0,00	0,00	0,00	0,00	0,00	0,00	0,00	0,00	0,00
2021	0,00	0,00	0,00	0,00	0,00	0,00	0,00	0,00	0,00	0,00	0,00	0,00
2022	0,00	0,00	0,00	0,00	0,00	0,00	0,00	0,00	0,00	0,00	0,00	0,00
2023	0,00	0,00	0,00	0,00	0,00	0,00	0,00	0,00	0,00	0,00	0,00	0,00
2024	0,00	0,00	0,00	0,00	0,00	0,00	0,00	0,00	0,00	0,00	0,00	0,00
2025	0,00	0,00	0,00	0,00	0,00	0,00	0,00	0,00	0,00	0,00	0,00	0,00

15) Przez program, projekt lub zadanie finansowane w co najmniej 60% środkami, o których mowa w art. 5 ust. 1 pkt 2 ustawy, należy rozumieć także taki program, projekt lub zadanie przynoszące dochód, dla których poziom finansowania ze środków, o których mowa w art. 5 ust. 1 pkt 2 ustawy, ustala się po odliczeniu zdyskontowanego dochodu obliczanego zgodnie z przepisami Unii Europejskiej dotyczącymi takiego programu, projektu lub zadania.

PRZEWODNICZĄCA  
RADY GMINY JEDWABNO

*Elżbieta Brzońska*  
Elżbieta Brzońska

Lp	12.8	12.8.1	13.1	13.2	13.3	13.4	13.5	13.6	13.7	Kwoty dotyczące przejęcia i spłaty zobowiązań po samodzielnym publicznych zakładach opieki zdrowotnej oraz pokrycia ujemnego wyniku	
										W tym:	Wyszczególnienie
2015	0,00	0,00	0,00	0,00	0,00	0,00	0,00	0,00	0,00	0,00	0,00
2016	0,00	0,00	0,00	0,00	0,00	0,00	0,00	0,00	0,00	0,00	0,00
2017	0,00	0,00	0,00	0,00	0,00	0,00	0,00	0,00	0,00	0,00	0,00
2018	0,00	0,00	0,00	0,00	0,00	0,00	0,00	0,00	0,00	0,00	0,00
2019	0,00	0,00	0,00	0,00	0,00	0,00	0,00	0,00	0,00	0,00	0,00
2020	0,00	0,00	0,00	0,00	0,00	0,00	0,00	0,00	0,00	0,00	0,00
2021	0,00	0,00	0,00	0,00	0,00	0,00	0,00	0,00	0,00	0,00	0,00
2022	0,00	0,00	0,00	0,00	0,00	0,00	0,00	0,00	0,00	0,00	0,00
2023	0,00	0,00	0,00	0,00	0,00	0,00	0,00	0,00	0,00	0,00	0,00
2024	0,00	0,00	0,00	0,00	0,00	0,00	0,00	0,00	0,00	0,00	0,00
2025	0,00	0,00	0,00	0,00	0,00	0,00	0,00	0,00	0,00	0,00	0,00

PRZEWODNICZĄCA  
RADY POWIATOWEGO  
WYDZIAŁU  
BRZDOWA  
BRZDOWA




# Wykaz przedsięwzięć do WPF

Załącznik Nr 2  
do Uchwały Nr VI/29/15  
Rady Gminy Jedwabno  
z dnia 22.05.2015 r.

kwoty w  
zł

L.p.	Nazwa i cel	Jednostka odpowiedzialna lub koordynująca	Okres realizacji		Łączne nakłady finansowe	Limit 2015	Limit 2016	Limit 2017	Limit 2018	Limit 2019
			od	do						
1	Wydatki na przedsięwzięcia-ogółem (1.1+1.2+1.3)				6 243 831,00	2 520 001,00	0,00	0,00	0,00	0,00
1.a	- wydatki bieżące				0,00	0,00	0,00	0,00	0,00	0,00
1.b	- wydatki majątkowe				6 243 831,00	2 520 001,00	0,00	0,00	0,00	0,00
1.1	Wydatki na programy; projekty lub zadania związane z programami realizowanymi z udziałem środków o których mowa w art.5 ust.1 pkt 2 i 3 ustawy z dnia 27 sierpnia 2009 r. o finansach publicznych (Dz.U.Nr 157, poz.1240, z późn.zm.), z tego:				6 243 831,00	2 520 001,00	0,00	0,00	0,00	0,00
1.1.1	- wydatki bieżące				0,00	0,00	0,00	0,00	0,00	0,00
1.1.2	- wydatki majątkowe				6 243 831,00	2 520 001,00	0,00	0,00	0,00	0,00
1.1.2.1	Uporządkowanie gospodarki wodno – ściekowej Gminy Jedwabno – Uporządkowanie gospodarki wodno-ściekowej Gminy Jedwabno w zlewni jeziora Malszewskiego w obrębie Malszewo, Remont i modernizacja hydroforni w Jedwabnie, Dostosowanie istniejących kolektorów - Uporządkowanie gospodarki wodno – ściekowej Gminy Jedwabno – Uporządkowanie gospodarki wodno-ściekowej Gminy Jedwabno w zlewni jeziora Malszewskiego w obrębie Malszewo, Remont i modernizacja hydroforni w Jedwabnie, Dostosowanie istniejących kolektorów tłocznych kanalizacji sanitarnej tłocznej na trasie Burdąg-Jedwabno	JEDWABNO	2014	2015	2 949 585,00	2 340 001,00	0,00	0,00	0,00	0,00

PRZEWODNICZĄCA  
RADY GMINY JEDWABNO  
  
Elżbieta Brzóska

Limit 2020	Limit 2021	Limit 2022	Limit 2023	Limit 2024	Limit 2025	Limit zobowiązań
0,00	0,00	0,00	0,00	0,00	0,00	2 520 001,00
0,00	0,00	0,00	0,00	0,00	0,00	0,00
0,00	0,00	0,00	0,00	0,00	0,00	2 520 001,00
0,00	0,00	0,00	0,00	0,00	0,00	2 520 001,00


0,00	0,00	0,00	0,00	0,00	0,00	0,00
0,00	0,00	0,00	0,00	0,00	0,00	2 520 001,00
0,00	0,00	0,00	0,00	0,00	0,00	2 340 001,00

PRZEWODNICZĄCA  
RADY GMINY I DWABNO  
Elżbieta Brzoska

L.p.	Nazwa i cel	Jednostka odpowiedzialna lub koordynująca	Okres realizacji		Łączne nakłady finansowe	Limit 2015	Limit 2016	Limit 2017	Limit 2018	Limit 2019
			od	do						
1.1.2.2	Uporządkowanie gospodarki wodno-ściekowej Gminy Jedwabno w zlewni Jeziora Maiszewskiego w obrębie Burdąg i Waplewo - Uporządkowanie gospodarki wodno-ściekowej Gminy Jedwabno w zlewni Jeziora Maiszewskiego w obrębie Burdąg i Waplewo	gmina	2013	2015	3 294 246,00	180 000,00	0,00	0,00	0,00	0,00
1.2	Wydatki na programy, projekty lub zadania związane z umowami partnerstwa publiczno-prywatnego, z tego:				0,00	0,00	0,00	0,00	0,00	0,00
1.2.1	- wydatki bieżące				0,00	0,00	0,00	0,00	0,00	0,00
1.2.2	- wydatki majątkowe				0,00	0,00	0,00	0,00	0,00	0,00
1.3	Wydatki na programy, projekty lub zadania pozostałe (inne niż wymienione w pkt 1.1 i 1.2), z tego				0,00	0,00	0,00	0,00	0,00	0,00
1.3.1	- wydatki bieżące				0,00	0,00	0,00	0,00	0,00	0,00
1.3.2	- wydatki majątkowe				0,00	0,00	0,00	0,00	0,00	0,00

Limit 2020	Limit 2021	Limit 2022	Limit 2023	Limit 2024	Limit 2025	Limit zobowiązań
0,00	0,00	0,00	0,00	0,00	0,00	180 000,00

0,00	0,00	0,00	0,00	0,00	0,00	0,00
0,00	0,00	0,00	0,00	0,00	0,00	0,00
0,00	0,00	0,00	0,00	0,00	0,00	0,00
0,00	0,00	0,00	0,00	0,00	0,00	0,00
0,00	0,00	0,00	0,00	0,00	0,00	0,00

PRZEWODNICZĄCA  
 RADY GMINY JODWABNO  
  
 Elżbieta Brzóska



## Uzasadnienie

### do uchwały w sprawie zmiany Wieloletniej Prognozy Finansowej Gminy Jedwabno na lata 2015 – 2025

Zgodnie z art. 226, 227, 228, 230 ustawy o finansach publicznych przy każdej zmianie uchwały w sprawie zmian w budżecie zmienia się uchwałę w sprawie Wieloletniej Prognozy Finansowej Gminy Jedwabno na lata 2015 – 2025.

Ogółem dochody 19.470.266,85 zł, w tym dochody majątkowe 4.127.464,05 zł, wydatki ogółem 19.207.782,78 zł, w tym wydatki majątkowe 4.078.314,22 zł.

Nadwyżka w wysokości 262.484,07 zł, zostanie przeznaczona w całości na spłatę wcześniej zaciągniętych kredytów i pożyczek.

Przychody budżetu w wysokości 1.691.979,98 zł, rozchody wynoszą 1.954.464,05 zł (planowana spłata rat kredytów i pożyczek, w tym wyprzedzające finansowanie 1.374.464,05 zł).

*Wskaźniki ze strony 6 WPF są spełnione.*

PRZEWODNICZĄCA  
RADY GMINY JEDWABNO  
*Elżbieta Brzoska*