

**Uchwała Nr VII/38/15
Rady Gminy Jedwabno
z dnia 24 czerwca 2015 r.**

**w sprawie zmiany Wieloletniej Prognozy Finansowej Gminy Jedwabno
na lata 2015 – 2025**

Na podstawie art. 226, art. 227, art. 228, art. 230 ust. 6, art. 230 b pkt 1 i 2, i art. 243 ustawy z dnia 27 sierpnia 2009 r. o finansach publicznych (Dz. U. z 2013, poz. 885 z późn. zm.) oraz art. 18 ust. 2 pkt 6 ustawy z dnia 8 marca 1990 r. o samorządzie gminnym (t.j. Dz. U. z 2013 r. poz. 594 z późn. zm.)

Rada Gminy Jedwabno uchwala, co następuje:

§ 1

Zmienia się Wieloletnią Prognozę Finansową Gminy Jedwabno na lata 2015 – 2025, zgodnie z Załącznikiem nr 1.

§ 2

Wykaz przedsięwzięć realizowanych w latach 2015 – 2025, zgodnie z Załącznikiem nr 2.

§ 3


Objaśnienia do Wieloletniej Prognozy Finansowej Gminy Jedwabno na lata 2015 – 2025, zgodnie z Załącznikiem nr 3.

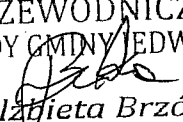
§ 4

Wykonanie uchwały powierza się Wójtowi Gminy Jedwabno.

§ 5

Uchwała wchodzi w życie z dniem podjęcia i podlega ogłoszeniu na tablicy informacyjnej Urzędu Gminy.

PRZEWODNICZĄCA
RADY GMINY JEDWABNO

ELŻBIETA BRZÓSKA

PRZEWODNICZĄCA
RADY GMINY JEDWABNO

Elżbieta Brzóska

Wieloletnia Prognoza Finansowa

1)

Załącznik Nr 1
do Uchwały Nr VIII/38/15
Rady Gminy Jedwabno
z dnia 24.06.2015 r.

| Wyszczególnienie | Dochoły ogółem* [1..1]+[1.2] | z tego: | | | | | | | w tym: | | | |
|------------------|---------------------------------|-------------------------|--|--|---|---------------------------------------|---------------------------------------|------------------------------|--|---------------------------|-------------------------------|---|
| | | Dochoły bieżące* 1.1 | dochoły z tytułu udziału we wpływach z podatku dochodowego od osób fizycznych 1.1.1 | dochoły z tytułu udziału we wpływach z podatku dochodowego od osób prawnych 1.1.2 | podatki i opłaty ³⁾ 1.1.3 | w tym: | | z subwencji ogólnej 1.1.4 | z tytułu dotacji i środków przeznaczonych na cele bieżące 1.1.5 | Dochoły* majątkowe 1.2 | ze sprzedaży majątku 1.2.1 | z tytułu dotacji oraz środków przeznaczonych na inwestycje 1.2.2 |
| | | | | | | z podatku od nieruchomości 1.1.3.1 | z podatku od nieruchomości 1.1.3.1 | | | | | |
| Lp | 1 | | | | | | | | | | | |
| Formuła | [1..1]+[1.2] | | | | | | | | | | | |
| 2015 | 19 469 864,85 | 15 322 800,80 | 1 836 078,00 | 37 000,00 | 4 559 173,00 | 2 667 240,00 | 3 866 941,00 | 2 927 308,80 | 4 147 064,05 | 1 235 000,00 | 2 812 064,05 | |
| 2016 | 16 500 000,00 | 16 000 000,00 | 1 850 000,00 | 38 000,00 | 4 334 100,00 | 2 580 000,00 | 3 950 000,00 | 3 500 000,00 | 500 000,00 | 150 000,00 | 0,00 | |
| 2017 | 16 500 000,00 | 16 000 000,00 | 1 850 000,00 | 38 000,00 | 4 334 100,00 | 2 580 000,00 | 3 950 000,00 | 3 500 000,00 | 500 000,00 | 100 000,00 | 0,00 | |
| 2018 | 16 500 000,00 | 16 000 000,00 | 1 850 000,00 | 38 000,00 | 4 334 100,00 | 2 580 000,00 | 3 950 000,00 | 3 500 000,00 | 500 000,00 | 100 000,00 | 0,00 | |
| 2019 | 16 500 000,00 | 16 000 000,00 | 1 850 000,00 | 38 000,00 | 4 334 100,00 | 2 580 000,00 | 3 950 000,00 | 3 500 000,00 | 500 000,00 | 100 000,00 | 0,00 | |
| 2020 | 16 500 000,00 | 16 000 000,00 | 1 850 000,00 | 38 000,00 | 4 334 100,00 | 2 580 000,00 | 3 950 000,00 | 3 500 000,00 | 500 000,00 | 100 000,00 | 0,00 | |
| 2021 | 16 500 000,00 | 16 000 000,00 | 1 850 000,00 | 38 000,00 | 4 334 100,00 | 2 580 000,00 | 3 950 000,00 | 3 500 000,00 | 500 000,00 | 100 000,00 | 0,00 | |
| 2022 | 16 500 000,00 | 16 000 000,00 | 1 850 000,00 | 38 000,00 | 4 334 100,00 | 2 580 000,00 | 3 950 000,00 | 3 500 000,00 | 500 000,00 | 100 000,00 | 0,00 | |
| 2023 | 16 500 000,00 | 16 000 000,00 | 1 850 000,00 | 38 000,00 | 4 334 100,00 | 2 580 000,00 | 3 950 000,00 | 3 500 000,00 | 500 000,00 | 100 000,00 | 0,00 | |
| 2024 | 16 500 000,00 | 16 000 000,00 | 1 850 000,00 | 38 000,00 | 4 334 100,00 | 2 580 000,00 | 3 950 000,00 | 3 500 000,00 | 500 000,00 | 80 000,00 | 0,00 | |
| 2025 | 16 500 000,00 | 16 000 000,00 | 1 850 000,00 | 38 000,00 | 4 334 100,00 | 2 580 000,00 | 3 950 000,00 | 3 500 000,00 | 500 000,00 | 80 000,00 | 0,00 | |

1) Wzór może być stosowany także w układzie pionowym, w którym poszczególne pozycje są przedstawione w kolumnach, a lata w wierszach.

2) Zgodnie z art. 227 ustawy z dnia 27 sierpnia 2009 r. o finansach publicznych (Dz. U. z 2013 r. poz. 885 z póź. zm.) zwanej dalej „ustawą”, wieloletnia prognoza finansowa obejmuje okres roku budżetowego oraz co najmniej trzech kolejnych lat. W sytuacji dłuższego okresu prognozowania finansowego wzór stosuje się także dla lat „wykraczających poza minimalny (4 letni) okres prognozy, wynikający z art. 227 ustawy.

3) W pozycji wykazuje się kwoty wszystkich podatków i opłat pobieranych przez jednostki samorządu terytorialnego, a nie tylko podatków i opłat lokalnych.

PRZEWODNICZĄCA
RADY GMINY JEDWABNO

Elżbieta Brzóska
Elżbieta Brzóska

| Wyszczególnienie | Wydatki ogółem ^x | Wydatki bieżące ^x | z tego: | | | | | | | | | | | | |
|------------------|-----------------------------|------------------------------|--|-------|---|------------|--------------------------|-----------|--|------|---|------|---|--------------|--------------------------------|
| | | | w tym: | | | | | | | | | | | | |
| | | | z tytułu poręczeń i gwarancji ^x | | na spłatę przejętych zobowiązań samodzielnego publicznego zakładu opieki zdrowotnej | | wydatki na obsługę długu | | odsutki i dyskonto określone w art. 243 ust. 1 ustawy ^x | | odsutki i dyskonto podlegające wyłączeniu z limitu spłaty | | odsutki i dyskonto podlegające wyłączeniu z limitu spłaty | | Wydatki majątkowe ^x |
| 2.1 | 2.1.1 | 2.1.1.1 | 2.1.2 | 2.1.3 | 2.1.3.1 | 2.1.3.1.1 | 2.1.3.1.2 | 2.1.3.1.1 | 2.1.3.1.2 | 2.2 | | | | | |
| Formula | [2.1] + [2.2] | | | | | | | | | | | | | | |
| 2015 | 19 207 380,78 | 15 019 466,56 | 0,00 | 0,00 | 266 000,00 | 266 000,00 | 13 000,00 | 0,00 | 0,00 | 0,00 | 0,00 | 0,00 | 0,00 | 4 187 914,22 | |
| 2016 | 15 870 000,00 | 14 100 000,00 | 0,00 | 0,00 | 255 000,00 | 255 000,00 | 0,00 | 0,00 | 0,00 | 0,00 | 0,00 | 0,00 | 0,00 | 1 770 000,00 | |
| 2017 | 15 830 000,00 | 14 150 000,00 | 0,00 | 0,00 | 250 000,00 | 250 000,00 | 0,00 | 0,00 | 0,00 | 0,00 | 0,00 | 0,00 | 0,00 | 1 680 000,00 | |
| 2018 | 15 770 000,00 | 14 200 000,00 | 0,00 | 0,00 | 245 000,00 | 245 000,00 | 0,00 | 0,00 | 0,00 | 0,00 | 0,00 | 0,00 | 0,00 | 1 570 000,00 | |
| 2019 | 15 750 000,00 | 14 200 000,00 | 0,00 | 0,00 | 240 000,00 | 240 000,00 | 0,00 | 0,00 | 0,00 | 0,00 | 0,00 | 0,00 | 0,00 | 1 550 000,00 | |
| 2020 | 15 750 000,00 | 14 200 000,00 | 0,00 | 0,00 | 235 000,00 | 235 000,00 | 0,00 | 0,00 | 0,00 | 0,00 | 0,00 | 0,00 | 0,00 | 1 550 000,00 | |
| 2021 | 15 720 000,00 | 14 200 000,00 | 0,00 | 0,00 | 220 000,00 | 220 000,00 | 0,00 | 0,00 | 0,00 | 0,00 | 0,00 | 0,00 | 0,00 | 1 520 000,00 | |
| 2022 | 15 724 789,05 | 14 204 789,05 | 0,00 | 0,00 | 180 000,00 | 180 000,00 | 0,00 | 0,00 | 0,00 | 0,00 | 0,00 | 0,00 | 0,00 | 1 520 000,00 | |
| 2023 | 15 800 000,00 | 14 280 000,00 | 0,00 | 0,00 | 150 000,00 | 150 000,00 | 0,00 | 0,00 | 0,00 | 0,00 | 0,00 | 0,00 | 0,00 | 1 520 000,00 | |
| 2024 | 15 780 000,00 | 14 280 000,00 | 0,00 | 0,00 | 90 000,00 | 90 000,00 | 0,00 | 0,00 | 0,00 | 0,00 | 0,00 | 0,00 | 0,00 | 1 500 000,00 | |
| 2025 | 15 829 000,00 | 14 340 000,00 | 0,00 | 0,00 | 70 000,00 | 70 000,00 | 0,00 | 0,00 | 0,00 | 0,00 | 0,00 | 0,00 | 0,00 | 1 489 000,00 | |

4) W pozycji wykazuje się kwoty dla lat budżetowych 2013-2018.

PRZEWODNICZĄCA
RADY MIASTOWEJ
Elzbieta Brzoska

| Wyszczególnienie | Wynik budżetu * | Przychody * budżetu | z tego: | | | | | | w tym: na pokrycie deficytu * budżetu | |
|------------------|-----------------|----------------------------------|--|--|---|--|---|--|--|---|
| | | | Nadwyżka budżetowa z lat ubiegłych | w tym: na pokrycie deficytu * budżetu | Wolne środki, o których mowa w art. 217 ust.2 pkt 6 ustawy | w tym: na pokrycie deficytu * budżetu | Kredyty, pożyczki, emisja papierów * wartościowych | w tym: na pokrycie deficytu * budżetu | | Inne przychody niezwiązane z zaciąganiem długu |
| | | | | | | | | | | |
| Lp | 3 | 4 | 4.1 | 4.1.1 | 4.2 | 4.2.1 | 4.3 | 4.3.1 | 4.4 | 4.4.1 |
| Formuła | [1] - [2] | [4.1] + [4.2] + [4.3] + [4.4] | | | | | | | | |
| 2015 | 262 484,07 | 1 691 979,98 | 0,00 | 0,00 | 860 979,98 | 0,00 | 831 000,00 | 0,00 | 0,00 | 0,00 |
| 2016 | 630 000,00 | 0,00 | 0,00 | 0,00 | 0,00 | 0,00 | 0,00 | 0,00 | 0,00 | 0,00 |
| 2017 | 670 000,00 | 0,00 | 0,00 | 0,00 | 0,00 | 0,00 | 0,00 | 0,00 | 0,00 | 0,00 |
| 2018 | 730 000,00 | 0,00 | 0,00 | 0,00 | 0,00 | 0,00 | 0,00 | 0,00 | 0,00 | 0,00 |
| 2019 | 750 000,00 | 0,00 | 0,00 | 0,00 | 0,00 | 0,00 | 0,00 | 0,00 | 0,00 | 0,00 |
| 2020 | 750 000,00 | 0,00 | 0,00 | 0,00 | 0,00 | 0,00 | 0,00 | 0,00 | 0,00 | 0,00 |
| 2021 | 780 000,00 | 0,00 | 0,00 | 0,00 | 0,00 | 0,00 | 0,00 | 0,00 | 0,00 | 0,00 |
| 2022 | 775 210,95 | 0,00 | 0,00 | 0,00 | 0,00 | 0,00 | 0,00 | 0,00 | 0,00 | 0,00 |
| 2023 | 700 000,00 | 0,00 | 0,00 | 0,00 | 0,00 | 0,00 | 0,00 | 0,00 | 0,00 | 0,00 |
| 2024 | 720 000,00 | 0,00 | 0,00 | 0,00 | 0,00 | 0,00 | 0,00 | 0,00 | 0,00 | 0,00 |
| 2025 | 671 000,00 | 0,00 | 0,00 | 0,00 | 0,00 | 0,00 | 0,00 | 0,00 | 0,00 | 0,00 |

5) W pozycji wykazuje się w szczególności kwoty przychodów z tytułu prywatyzacji majątku oraz spłaty pożyczek udzielonych ze środków jednostki.

PRZEWODNICZĄCA
RADY GMINY JEDWABNO
Elżbieta Brzóska
Elżbieta Brzóska

| Wyszczególnienie | Rozchody * budżetu | Spłaty rat kapitałowych kredytów i pożyczek oraz wykup papierów wartościowych * | z tego: | | | | Inne rozchody niezwiązane ze spłatą długu |
|------------------|-----------------------|--|---|--|---|--|---|
| | | | w tym: | | | | |
| | | | w tym łączna kwota przypadających na dany rok kwot ustawowych wyłączeń z limitu spłaty zobowiązań, o którym mowa w art. 243 ustawy | kwota przypadających na dany rok kwot ustawowych wyłączeń określonych w art. * 243 ust. 3 ustawy | kwota przypadających na dany rok kwot ustawowych wyłączeń określonych w art. * 243 ust. 3a ustawy | kwota przypadających na dany rok kwot ustawowych wyłączeń innych niż określone w art. * 243 ustawy | |
| 5 | 5.1 | 5.1.1 [5.1.1.1] + [5.1.1.2] + [5.1.1.3] | 5.1.1.1 | 5.1.1.2 | 5.1.1.3 | 5.2 | |
| Formula | [5.1] + [5.2] | 5.1 | 5.1.1 [5.1.1.1] + [5.1.1.2] + [5.1.1.3] | 5.1.1.1 | 5.1.1.2 | 5.1.1.3 | 5.2 |
| 2015 | 1 954 464,05 | 1 954 464,05 | 1 374 464,05 | 1 374 464,05 | 0,00 | 0,00 | 0,00 |
| 2016 | 630 000,00 | 630 000,00 | 0,00 | 0,00 | 0,00 | 0,00 | 0,00 |
| 2017 | 670 000,00 | 670 000,00 | 0,00 | 0,00 | 0,00 | 0,00 | 0,00 |
| 2018 | 730 000,00 | 730 000,00 | 0,00 | 0,00 | 0,00 | 0,00 | 0,00 |
| 2019 | 750 000,00 | 750 000,00 | 0,00 | 0,00 | 0,00 | 0,00 | 0,00 |
| 2020 | 750 000,00 | 750 000,00 | 0,00 | 0,00 | 0,00 | 0,00 | 0,00 |
| 2021 | 780 000,00 | 780 000,00 | 0,00 | 0,00 | 0,00 | 0,00 | 0,00 |
| 2022 | 775 210,95 | 775 210,95 | 0,00 | 0,00 | 0,00 | 0,00 | 0,00 |
| 2023 | 700 000,00 | 700 000,00 | 0,00 | 0,00 | 0,00 | 0,00 | 0,00 |
| 2024 | 720 000,00 | 720 000,00 | 0,00 | 0,00 | 0,00 | 0,00 | 0,00 |
| 2025 | 671 000,00 | 671 000,00 | 0,00 | 0,00 | 0,00 | 0,00 | 0,00 |

6) W pozycji wykazuje się w szczególności wyłączenia wynikające z art. 36 ustawy z dnia 7 grudnia 2012 r. o zmianie niektórych ustaw w związku z realizacją ustawy budżetowej (Dz. U. poz. 1456 oraz z 2013 r. poz. 1199) oraz kwoty wykupu obligacji pochodowych.

PRZEWODNICZĄCA
RADY GMINY PŁDWAIBNO
E. Brzoska
Elzbieta Brzoska

| Wyszczególnienie | Kwota długu ^x | Kwota zobowiązań wynikających z przejęcia przez jednostkę samorządu terytorialnego zobowiązań po likwidowanych i przekształcanych jednostkach zaliczanych do sektora finansów publicznych | Relacja zrównoważenia wydatków bieżących, o której mowa w art. 242 ustawy | |
|------------------|--------------------------|---|---|--|
| | | | Różnica między dochodami bieżącymi a wydatkami bieżącymi | Różnica między dochodami bieżącymi, skorygowanymi o środki ⁷⁾ a wydatkami bieżącymi, pomniejszonymi o wydatki ⁸⁾ |
| Lp | 6 | 7 | 8.1 | 8.2 |
| Formula | | | [1..1] - [2..1] | [1..1] + [4..1] + [4..2] - ([2..1] - [2..1..2]) |
| 2015 | 7 176 210,95 | 0,00 | 303 334,24 | 1 164 314,22 |
| 2016 | 6 546 210,95 | 0,00 | 1 900 000,00 | 1 900 000,00 |
| 2017 | 5 876 210,95 | 0,00 | 1 850 000,00 | 1 850 000,00 |
| 2018 | 5 146 210,95 | 0,00 | 1 800 000,00 | 1 800 000,00 |
| 2019 | 4 396 210,95 | 0,00 | 1 800 000,00 | 1 800 000,00 |
| 2020 | 3 646 210,95 | 0,00 | 1 800 000,00 | 1 800 000,00 |
| 2021 | 2 866 210,95 | 0,00 | 1 800 000,00 | 1 800 000,00 |
| 2022 | 2 091 000,00 | 0,00 | 1 795 210,95 | 1 795 210,95 |
| 2023 | 1 391 000,00 | 0,00 | 1 720 000,00 | 1 720 000,00 |
| 2024 | 671 000,00 | 0,00 | 1 720 000,00 | 1 720 000,00 |
| 2025 | 0,00 | 0,00 | 1 660 000,00 | 1 660 000,00 |

7) Skorygowanie o środki określone w przepisach dotyczących w szczególności powiększenia o nadwyżkę budżetową z lat ubiegłych, zgodnie z art. 242 ustawy.

8) Pomniejszenie wydatków bieżących, zgodnie z art. 36 ust. 1 pkt 1 ustawy z dnia 7 grudnia 2012 r. o zmianie niektórych ustaw w związku z realizacją ustawy budżetowej, dotyczy lat 2013-2015.

PRZEWODNICZĄCA
RADY GMINY WIEDWABNO
Ewelina Brzóska
Ewelina Brzóska

| Wyszczególnienie | | Wskaźniki spłaty zobowiązań | | | | | | |
|---|---|--|--|---|--|--|--|--|
| Wskaźnik planowanej łącznej kwoty spłaty zobowiązań, o której mowa w art. 243 ust. 1 ustawy do dochodów, bez uwzględnienia zobowiązań związanych z wyłączeniem odpowiedzialności z tytułu uwzględnienia ustawowych wyłączeń przypadających na dany rok. | Wskaźnik planowanej łącznej kwoty spłaty zobowiązań, o której mowa w art. 243 ust. 1 ustawy do dochodów, bez uwzględnienia zobowiązań związanych z wyłączeniem odpowiedzialności z tytułu uwzględnienia ustawowych wyłączeń przypadających na dany rok. | Kwota zobowiązań związanych z wyłączeniem odpowiedzialności z tytułu uwzględnienia ustawowych wyłączeń przypadających do spłaty w danym roku budżetowym, zgodnie z art. 244 ustawy | Wskaźnik planowanej łącznej kwoty spłaty zobowiązań, o której mowa w art. 243 ust. 1 ustawy do dochodów, po uwzględnieniu zobowiązań związanych z wyłączeniem odpowiedzialności z tytułu uwzględnienia ustawowych wyłączeń przypadających na dany rok. | Wskaźnik dochodów budżetowych o pominięciu o wydatki budżetu, do dochodów budżetu, ustalony dla danego roku (wskaźnik x jednorodny) | Dopuszczalny wskaźnik spłaty zobowiązań określony w art. 243 ustawy, po uwzględnieniu wyłączeń (9.6) | Dopuszczalny wskaźnik spłaty zobowiązań określony w art. 243 ustawy, po uwzględnieniu ustawowych wyłączeń, obliczony w oparciu o wykonanie roku poprzedzającego (wskaźnik ustalony w oparciu o średnią arytmetyczną z 3 x poprzedzających lat) | Informacja o spełnieniu wskaźnika spłaty zobowiązań określonego w art. 243 ustawy, po uwzględnieniu zobowiązań związanych z wyłączeniem odpowiedzialności z tytułu uwzględnienia ustawowych wyłączeń, obliczonego w oparciu o wykonanie roku poprzedzającego rok budżetowy | Informacja o spełnieniu wskaźnika spłaty zobowiązań określonego w art. 243 ustawy, po uwzględnieniu zobowiązań związanych z wyłączeniem odpowiedzialności z tytułu uwzględnienia ustawowych wyłączeń, obliczonego w oparciu o wykonanie roku poprzedzającego rok budżetowy |
| 9.1 | 9.2 | 9.3 | 9.4 | 9.5 | 9.6 | 9.6.1 | 9.7 | 9.7.1 |
| Formula | Formula | | Formula | Formula | średnia z trzech poprzednich lat (9.5) | średnia z trzech poprzedzających lat (9.5) | [9.6] - [9.4] | [9.6.1] - [9.4] |
| 2015 | 11,40% | 0,00 | 4,28% | 7,90% | 9,12% | 10,96% | TAK | TAK |
| 2016 | 5,36% | 0,00 | 5,36% | 12,42% | 8,35% | 10,19% | TAK | TAK |
| 2017 | 5,58% | 0,00 | 5,58% | 11,82% | 9,43% | 11,27% | TAK | TAK |
| 2018 | 5,91% | 0,00 | 5,91% | 11,52% | 10,71% | 10,71% | TAK | TAK |
| 2019 | 6,00% | 0,00 | 6,00% | 11,52% | 11,92% | 11,92% | TAK | TAK |
| 2020 | 5,97% | 0,00 | 5,97% | 11,52% | 11,62% | 11,62% | TAK | TAK |
| 2021 | 6,06% | 0,00 | 6,06% | 11,52% | 11,52% | 11,52% | TAK | TAK |
| 2022 | 5,79% | 0,00 | 5,79% | 11,49% | 11,52% | 11,52% | TAK | TAK |
| 2023 | 5,15% | 0,00 | 5,15% | 10,91% | 11,51% | 11,51% | TAK | TAK |
| 2024 | 4,91% | 0,00 | 4,91% | 10,91% | 11,31% | 11,31% | TAK | TAK |
| 2025 | 4,49% | 0,00 | 4,49% | 10,55% | 11,10% | 11,10% | TAK | TAK |

9) W pozycji wykazuje się w szczególności wyłączenia wynikające z art. 36 ustawy z dnia 7 grudnia 2012 r. o zmianie niektórych ustaw w związku z realizacją ustawy budżetowej oraz wyłączenia związane z emisją obligacji przychodowych. Idenryczne wyłączenia dotyczą pozycji 9.6.1.

PRZEWODNICZĄCA
RADY GMINY ADWABNO
E. Buzoska
E. Buzoska

| Wyszczególnienie | Przeznaczenie prognozowanej nadwyżki budżetowej ¹⁰⁾ | w tym na: | | Informacje uzupełniające o wybranych rodzajach wydatków budżetowych | | | | | | |
|------------------|--|--|--------------|---|---------------------|--|--------------|--|--------------|------------|
| | | Spłaty kredytów, pożyczek i wykup papierów wartościowych | 10.1 | Wydatki bieżące na wynagrodzenia i składki od nich naliczane | 11.1 | Wydatki związane z funkcjonowaniem organów jednostki samorządu terytorialnego ¹¹⁾ | 11.2 | Wydatki objęte limitem, o którym mowa w art. 226 ust. 3 pkt 4 ustawy | z tego: | |
| | | | | | | | | | bieżące | majątkowe |
| Lp | 10 | 10.1 | 11.1 | 11.2 | 11.3 | 11.3.1 | 11.3.2 | 11.4 | 11.5 | 11.6 |
| Formuła | | | | | [11.3.1] + [11.3.2] | | | | | |
| 2015 | 262 484,07 | 262 484,07 | 5 623 748,15 | 1 718 510,00 | 2 520 001,00 | 0,00 | 2 520 001,00 | 2 520 001,00 | 1 487 833,24 | 180 079,98 |
| 2016 | 630 000,00 | 630 000,00 | 5 700 000,00 | 1 700 000,00 | 0,00 | 0,00 | 0,00 | 0,00 | 0,00 | 0,00 |
| 2017 | 670 000,00 | 670 000,00 | 5 700 000,00 | 1 700 000,00 | 0,00 | 0,00 | 0,00 | 0,00 | 0,00 | 0,00 |
| 2018 | 730 000,00 | 730 000,00 | 5 700 000,00 | 1 700 000,00 | 0,00 | 0,00 | 0,00 | 0,00 | 0,00 | 0,00 |
| 2019 | 750 000,00 | 750 000,00 | 5 700 000,00 | 1 700 000,00 | 0,00 | 0,00 | 0,00 | 0,00 | 0,00 | 0,00 |
| 2020 | 750 000,00 | 750 000,00 | 5 700 000,00 | 1 700 000,00 | 0,00 | 0,00 | 0,00 | 0,00 | 0,00 | 0,00 |
| 2021 | 780 000,00 | 780 000,00 | 5 700 000,00 | 1 700 000,00 | 0,00 | 0,00 | 0,00 | 0,00 | 0,00 | 0,00 |
| 2022 | 775 210,95 | 775 210,95 | 5 700 000,00 | 1 700 000,00 | 0,00 | 0,00 | 0,00 | 0,00 | 0,00 | 0,00 |
| 2023 | 700 000,00 | 700 000,00 | 5 700 000,00 | 1 700 000,00 | 0,00 | 0,00 | 0,00 | 0,00 | 0,00 | 0,00 |
| 2024 | 720 000,00 | 720 000,00 | 5 700 000,00 | 1 700 000,00 | 0,00 | 0,00 | 0,00 | 0,00 | 0,00 | 0,00 |
| 2025 | 671 000,00 | 671 000,00 | 5 700 000,00 | 1 700 000,00 | 0,00 | 0,00 | 0,00 | 0,00 | 0,00 | 0,00 |

10) Przeznaczenie nadwyżki budżetowej, inne niż spłaty kredytów, pożyczek i wykup papierów wartościowych, wymaga określenia w objaśnieniach do wieloletniej prognozy finansowej.
11) W pozycji wykazuje się kwoty wydatków w ramach zadań własnych klasyfikowanych w dziale 750- Administracja publiczna w rozdziałach właściwych dla organów i urzędów jednostki samorządu terytorialnego (rozdziały od 75017 do 75023).

12) W pozycji wykazuje się wartość inwestycji rozpoczętych co najmniej w poprzednim roku budżetowym, którego dotyczy kolumna.

13) W pozycji wykazuje się wartość nowych inwestycji, które planuje się rozpocząć w roku, którego dotyczy kolumna.

PRZEWODNICZĄCA
RADY GMINY JEDWABNO
Elzbieta Brzóska
Elzbieta Brzóska


| Wyszczególnienie | Finansowanie programów, projektów lub zadań realizowanych z udziałem środków, o których mowa w art. 5 ust. 1 pkt 2 i 3 ustawy | | | | | | | | | | | | | | | | | |
|------------------|---|--------|---|--------|--|--------------|---|--------|---|----------|---|--------|---|--------|---|--------|---|------|
| | Lp | 12.1 | | 12.1.1 | | 12.2 | | 12.2.1 | | 12.2.1.1 | | 12.3 | | 12.3.1 | | 12.3.2 | | |
| | | w tym: | | w tym: | | w tym: | | w tym: | | w tym: | | w tym: | | w tym: | | w tym: | | |
| Formula | Dochody bieżące na programy, projekty lub zadania finansowane z udziałem środków, o których mowa w art. 5 ust. 1 pkt 2 i 3 ustawy | | środki określone w art. 5 ust. 1 pkt 2 ustawy | | środki określone w art. 5 ust. 1 pkt 2 ustawy wyłącznie z zawartych umów na realizację programu, projektu lub zadania ¹⁴⁾ | | Dochody majątkowe na programy, projekty lub zadania finansowane z udziałem środków, o których mowa w art. 5 ust. 1 pkt 2 i 3 ustawy | | środki określone w art. 5 ust. 1 pkt 2 ustawy | | środki określone w art. 5 ust. 1 pkt 2 ustawy wyłącznie z zawartych umów na realizację programu, projektu lub zadania | | Wydatki bieżące na programy, projekty lub zadania finansowane z udziałem środków, o których mowa w art. 5 ust. 1 pkt 2 i 3 ustawy | | finansowane środkami określonymi w art. 5 ust. 1 pkt 2 ustawy | | Wydatki bieżące na realizację programu, projektu lub zadania wynikające wyłącznie z zawartych umów z podmiotem dysponującym środkami, o których mowa w art. 5 ust. 1 pkt 2 ustawy | |
| 2015 | 0,00 | 0,00 | 0,00 | 0,00 | 2 792 464,05 | 2 792 464,05 | 2 792 464,05 | 0,00 | 0,00 | 0,00 | 0,00 | 0,00 | 0,00 | 0,00 | 0,00 | 0,00 | 0,00 | 0,00 |
| 2016 | 0,00 | 0,00 | 0,00 | 0,00 | 0,00 | 0,00 | 0,00 | 0,00 | 0,00 | 0,00 | 0,00 | 0,00 | 0,00 | 0,00 | 0,00 | 0,00 | 0,00 | 0,00 |
| 2017 | 0,00 | 0,00 | 0,00 | 0,00 | 0,00 | 0,00 | 0,00 | 0,00 | 0,00 | 0,00 | 0,00 | 0,00 | 0,00 | 0,00 | 0,00 | 0,00 | 0,00 | 0,00 |
| 2018 | 0,00 | 0,00 | 0,00 | 0,00 | 0,00 | 0,00 | 0,00 | 0,00 | 0,00 | 0,00 | 0,00 | 0,00 | 0,00 | 0,00 | 0,00 | 0,00 | 0,00 | 0,00 |
| 2019 | 0,00 | 0,00 | 0,00 | 0,00 | 0,00 | 0,00 | 0,00 | 0,00 | 0,00 | 0,00 | 0,00 | 0,00 | 0,00 | 0,00 | 0,00 | 0,00 | 0,00 | 0,00 |
| 2020 | 0,00 | 0,00 | 0,00 | 0,00 | 0,00 | 0,00 | 0,00 | 0,00 | 0,00 | 0,00 | 0,00 | 0,00 | 0,00 | 0,00 | 0,00 | 0,00 | 0,00 | 0,00 |
| 2021 | 0,00 | 0,00 | 0,00 | 0,00 | 0,00 | 0,00 | 0,00 | 0,00 | 0,00 | 0,00 | 0,00 | 0,00 | 0,00 | 0,00 | 0,00 | 0,00 | 0,00 | 0,00 |
| 2022 | 0,00 | 0,00 | 0,00 | 0,00 | 0,00 | 0,00 | 0,00 | 0,00 | 0,00 | 0,00 | 0,00 | 0,00 | 0,00 | 0,00 | 0,00 | 0,00 | 0,00 | 0,00 |
| 2023 | 0,00 | 0,00 | 0,00 | 0,00 | 0,00 | 0,00 | 0,00 | 0,00 | 0,00 | 0,00 | 0,00 | 0,00 | 0,00 | 0,00 | 0,00 | 0,00 | 0,00 | 0,00 |
| 2024 | 0,00 | 0,00 | 0,00 | 0,00 | 0,00 | 0,00 | 0,00 | 0,00 | 0,00 | 0,00 | 0,00 | 0,00 | 0,00 | 0,00 | 0,00 | 0,00 | 0,00 | 0,00 |
| 2025 | 0,00 | 0,00 | 0,00 | 0,00 | 0,00 | 0,00 | 0,00 | 0,00 | 0,00 | 0,00 | 0,00 | 0,00 | 0,00 | 0,00 | 0,00 | 0,00 | 0,00 | 0,00 |

14) W pozycji 12.1.1.1, 12.2.1.1, 12.3.2, 12.4.2., 12.5.1, 12.6.1, 12.7.1 oraz 12.8.1, wykazuje się wyłącznie kwoty wynikające z umów na realizację programu, projektu lub zadania zawartych na dzień uchwalenia prognozy, a nieplanowanych do zawarcia w okresie prognozy.

PRZEWODNICZĄCA
RADY GMINY EDWABNO
[Podpis]
Elzbieta Brzoska

| Wyszczególnienie | Wydatki majątkowe na projekty lub zadania finansowane z udziałem środków, o których mowa w art. 5 ust. 1 pkt 2 i 3 ustawy | | Wydatki majątkowe na realizację programu, projektu lub zadania wynikające wyłącznie z zawartych umów z podmiotem dysponującym środkami, o których mowa w art. 5 ust. 1 pkt 2 ustawy | | Wydatki na wkład krajowy w związku z umową na realizację programu, projektu lub zadania finansowanego z udziałem środków, o których mowa w art. 5 ust. 1 pkt 2 ustawy bez względu na stopień finansowania tymi środkami | | Wydatki na wkład krajowy w związku z umową na realizację programu, projektu lub zadania finansowanego w co najmniej 60% środkami, o których mowa w art. 5 ust. 1 pkt 2 ustawy ¹⁵⁾ | | w tym: | | w tym: | | w tym: | |
|------------------|---|--------------|---|------------|---|------------|--|------|--------|--|--|--|--|--|
| | 12.4 | 12.4.1 | 12.4.2 | 12.5 | 12.5.1 | 12.6 | 12.6.1 | 12.7 | 12.7.1 | Przychody z tytułu kredytów, pożyczek, emisji papierów dłużnych powołanych w art. 4 pkt 2 ustawy | Przychody z tytułu kredytów, pożyczek, emisji papierów dłużnych powołanych w art. 4 pkt 2 ustawy | Przychody z tytułu kredytów, pożyczek, emisji papierów dłużnych powołanych w art. 4 pkt 2 ustawy | Przychody z tytułu kredytów, pożyczek, emisji papierów dłużnych powołanych w art. 4 pkt 2 ustawy | Przychody z tytułu kredytów, pożyczek, emisji papierów dłużnych powołanych w art. 4 pkt 2 ustawy |
| Lp | 12.4 | 12.4.1 | 12.4.2 | 12.5 | 12.5.1 | 12.6 | 12.6.1 | 12.7 | 12.7.1 | | | | | |
| Formula | 2 268 002,00 | 1 463 916,00 | 2 268 002,00 | 804 086,00 | 804 086,00 | 804 086,00 | 804 086,00 | 0,00 | 0,00 | | | | | |
| 2015 | 0,00 | 0,00 | 0,00 | 0,00 | 0,00 | 0,00 | 0,00 | 0,00 | 0,00 | | | | | |
| 2016 | 0,00 | 0,00 | 0,00 | 0,00 | 0,00 | 0,00 | 0,00 | 0,00 | 0,00 | | | | | |
| 2017 | 0,00 | 0,00 | 0,00 | 0,00 | 0,00 | 0,00 | 0,00 | 0,00 | 0,00 | | | | | |
| 2018 | 0,00 | 0,00 | 0,00 | 0,00 | 0,00 | 0,00 | 0,00 | 0,00 | 0,00 | | | | | |
| 2019 | 0,00 | 0,00 | 0,00 | 0,00 | 0,00 | 0,00 | 0,00 | 0,00 | 0,00 | | | | | |
| 2020 | 0,00 | 0,00 | 0,00 | 0,00 | 0,00 | 0,00 | 0,00 | 0,00 | 0,00 | | | | | |
| 2021 | 0,00 | 0,00 | 0,00 | 0,00 | 0,00 | 0,00 | 0,00 | 0,00 | 0,00 | | | | | |
| 2022 | 0,00 | 0,00 | 0,00 | 0,00 | 0,00 | 0,00 | 0,00 | 0,00 | 0,00 | | | | | |
| 2023 | 0,00 | 0,00 | 0,00 | 0,00 | 0,00 | 0,00 | 0,00 | 0,00 | 0,00 | | | | | |
| 2024 | 0,00 | 0,00 | 0,00 | 0,00 | 0,00 | 0,00 | 0,00 | 0,00 | 0,00 | | | | | |
| 2025 | 0,00 | 0,00 | 0,00 | 0,00 | 0,00 | 0,00 | 0,00 | 0,00 | 0,00 | | | | | |

15) Przez program, projekt lub zadanie finansowane w co najmniej 60% środkami, o których mowa w art. 5 ust. 1 pkt 2 ustawy, należy rozumieć także taki program, projekt lub zadanie przynoszące dochód, dla których poziom finansowania ze środków, o których mowa w art. 5 ust. 1 pkt 2 ustawy, ustala się po odliczeniu zdyskontowanego dochodu obliczanego zgodnie z przepisami Unii Europejskiej dotyczącymi takiego programu, projektu lub zadania.

PRZEWODNICZĄCA
RADY GMINY JEDWABNO

Elżbieta Brzóska

| Wyszczególnienie | 12.8 | 12.8.1 | Kwoty dotyczące przejęcia i spłaty zobowiązań po samodzielnym zakładach opieki zdrowotnej oraz pokrycia ujemnego wyniku | | | | | 13.7 | |
|---|------|--------|---|--|---|--|--|------|---|
| | | | w tym: | Kwota zobowiązań wynikających z przejęcia przez jednostkę samorządu terytorialnego zobowiązań po likwidowanych i przekształconych samodzielnym zakładach opieki zdrowotnej | Dochody budżetowe z tytułu dotacji celowej z budżetu państwa, o której mowa w art. 196 ustawy z dnia 15 kwietnia 2011 r. o działalności leczniczej (Dz. U. z 2013 r. poz. 217, z późn. zm.) | Wysokość zobowiązań podlegających umorzeniu, o którym mowa w art. 190 ustawy o działalności leczniczej | Wydatki na spłatę przejętych zobowiązań samodzielnego zakładu opieki zdrowotnej na zasadach określonych w przepisach o działalności leczniczej | | Wydatki na spłatę zobowiązań samodzielnego zakładu opieki zdrowotnej likwidowanego na zasadach określonych w przepisach o działalności leczniczej |
| Przychody z tytułu kredytów, pożyczek, emisji papierów wartościowych powstające w związku z zawartą po dniu 1 stycznia 2013 r. umową na realizację programu, projektu lub zadania finansowanego w całości lub części z budżetu państwa w art. 5 ust. 1 pkt 2 ustawy | | | | | | | | | |
| zawartą umową na realizację programu, projektu lub zadania | | | | | | | | | |
| Formula | 12.8 | 12.8.1 | 13.1 | 13.2 | 13.3 | 13.4 | 13.5 | 13.6 | 13.7 |
| 2015 | 0,00 | 0,00 | 0,00 | 0,00 | 0,00 | 0,00 | 0,00 | 0,00 | 0,00 |
| 2016 | 0,00 | 0,00 | 0,00 | 0,00 | 0,00 | 0,00 | 0,00 | 0,00 | 0,00 |
| 2017 | 0,00 | 0,00 | 0,00 | 0,00 | 0,00 | 0,00 | 0,00 | 0,00 | 0,00 |
| 2018 | 0,00 | 0,00 | 0,00 | 0,00 | 0,00 | 0,00 | 0,00 | 0,00 | 0,00 |
| 2019 | 0,00 | 0,00 | 0,00 | 0,00 | 0,00 | 0,00 | 0,00 | 0,00 | 0,00 |
| 2020 | 0,00 | 0,00 | 0,00 | 0,00 | 0,00 | 0,00 | 0,00 | 0,00 | 0,00 |
| 2021 | 0,00 | 0,00 | 0,00 | 0,00 | 0,00 | 0,00 | 0,00 | 0,00 | 0,00 |
| 2022 | 0,00 | 0,00 | 0,00 | 0,00 | 0,00 | 0,00 | 0,00 | 0,00 | 0,00 |
| 2023 | 0,00 | 0,00 | 0,00 | 0,00 | 0,00 | 0,00 | 0,00 | 0,00 | 0,00 |
| 2024 | 0,00 | 0,00 | 0,00 | 0,00 | 0,00 | 0,00 | 0,00 | 0,00 | 0,00 |
| 2025 | 0,00 | 0,00 | 0,00 | 0,00 | 0,00 | 0,00 | 0,00 | 0,00 | 0,00 |

PRZEWODNICZĄCA
RADY GMINY MEDWABNO
Eliżbieta Bryzowska
Eliżbieta Bryzowska

| Wyszczególnienie | Dane uzupełniające o długi i jego spłacie | | | | | | Wynik operacji niekasowych wpływających na kwotę długu (m.in. umorzenia, różnice kursowe) x |
|------------------|---|---|------------------------------|--------|--------|--------|--|
| | Splaty rat kapitałowych oraz wykup papierów wartościowych, o których mowa w pkt 5.1., wynikające wyłączenie z tytułu zobowiązań już x zaciągniętych | Kwota długu, którego planowana spłata dokonana się z wydatków budżetu x | Wydatki zmniejszające dług x | w tym: | | | |
| Lp | 14.1 | 14.2 | 14.3 | 14.3.1 | 14.3.2 | 14.3.3 | 14.4 |
| Formuła | | | | | | | |
| 2015 | 1 954 464,05 | 0,00 | 0,00 | 0,00 | 0,00 | 0,00 | 0,00 |
| 2016 | 630 000,00 | 0,00 | 0,00 | 0,00 | 0,00 | 0,00 | 0,00 |
| 2017 | 670 000,00 | 0,00 | 0,00 | 0,00 | 0,00 | 0,00 | 0,00 |
| 2018 | 730 000,00 | 0,00 | 0,00 | 0,00 | 0,00 | 0,00 | 0,00 |
| 2019 | 750 000,00 | 0,00 | 0,00 | 0,00 | 0,00 | 0,00 | 0,00 |
| 2020 | 750 000,00 | 0,00 | 0,00 | 0,00 | 0,00 | 0,00 | 0,00 |
| 2021 | 780 000,00 | 0,00 | 0,00 | 0,00 | 0,00 | 0,00 | 0,00 |
| 2022 | 775 210,95 | 0,00 | 0,00 | 0,00 | 0,00 | 0,00 | 0,00 |
| 2023 | 700 000,00 | 0,00 | 0,00 | 0,00 | 0,00 | 0,00 | 0,00 |
| 2024 | 720 000,00 | 0,00 | 0,00 | 0,00 | 0,00 | 0,00 | 0,00 |
| 2025 | 671 000,00 | 0,00 | 0,00 | 0,00 | 0,00 | 0,00 | 0,00 |

* Informacja o spełnieniu wskaźnika splaty zobowiązań określonego w art. 243 ustawy po uwzględnieniu zobowiązań związku współtworzonego przez jednostkę samorządu terytorialnego, oraz po uwzględnieniu ustawowych wyłączeń zostanie automatycznie wygenerowana przez aplikację wskazaną przez Ministra Finansów, o której mowa w § 4 ust. 1 rozporządzenia Ministra Finansów z dnia 10 stycznia 2013 r. w sprawie wieloletniej prognozy finansowej jednostki samorządu terytorialnego (Dz U poz 86, z późn zm). Automatyczne wyliczenia danych na podstawie wartości historycznych i prognozowanych przez jednostkę samorządu terytorialnego dotyczą w szczególności także poz. 9.6-9.6.1 i pozycji z sekcji nr 16.

** Należy wskazać jedną z następujących podstaw prawnych: art. 240a ust. 4 / art. 240a ust. 8 / art. 240b ustawy określającą procedurę jaką objęta jest jednostka samorządu terytorialnego. x - pozycje oznaczone symbolem „x” sporządza się na okres, na który zaciągnięto oraz planuje się zaciągnąć zobowiązania dłużne (prognoza kwoty długu). Okres ten nie podlega wydłużeniu w sytuacji planowania wydatków z tytułu niewymagalnych poręczeń i gwarancji. W przypadku planowania wydatków z tytułu niewymagalnych poręczeń i gwarancji, wykraczających poza wspomniany okres, należy zamieścić w objaśnieniach do wieloletniej prognozy finansowej, w przypadku, gdy kwoty wydatków wynikające z limitów wydatków na przedsięwzięcia wykraczają poza okres prognozy kwoty długu to pozycje oznaczone symbolem „x” sporządza się do ostatniego roku, na który ustalono limit wydatków na realizację przedsięwzięć

16) Pozycje sekcji 15 są wykazywane wyłączenie przez jednostki samorządu terytorialnego emitujące obligacje przychodowe.

17) Pozycje sekcji 16 wykazują wyłącznie jednostki objęte procedurą, wynikającą z art. 240a lub art. 240b ustawy

PRZEWODNICZĄCA
RADY GMINY WĘDZABNO

Elzbieta Brzóska
Elzbieta Brzóska

Wykaz przedsięwzięć do WPF

Załącznik Nr 2
do Uchwały Nr VIII/38/15
Rady Gminy Jedwabno
z dnia 24.06.2015 r.

kwoty w
zł

| L.p. | Nazwa i cel | Jednostka odpowiedzialna lub koordynująca | Okres realizacji | | Łączne nakłady finansowe | Limit 2015 | Limit 2016 | Limit 2017 | Limit 2018 | Limit 2019 |
|---------|---|---|------------------|----|--------------------------|--------------|------------|------------|------------|------------|
| | | | od | do | | | | | | |
| 1 | Wydatki na przedsięwzięcia-ogółem (1.1+1.2+1.3) | | | | 6 243 831,00 | 2 520 001,00 | 0,00 | 0,00 | 0,00 | 0,00 |
| 1.a | - wydatki bieżące | | | | 0,00 | 0,00 | 0,00 | 0,00 | 0,00 | 0,00 |
| 1.b | - wydatki majątkowe | | | | 6 243 831,00 | 2 520 001,00 | 0,00 | 0,00 | 0,00 | 0,00 |
| 1.1 | Wydatki na programy, projekty lub zadania związane z programami realizowanymi z udziałem środków, o których mowa w art.5 ust.1 pkt 2 i 3 ustawy z dnia 27 sierpnia 2009r. o finansach publicznych (Dz.U.Nr.157, poz.1240,z późn.zm.), z tego: | | | | 6 243 831,00 | 2 520 001,00 | 0,00 | 0,00 | 0,00 | 0,00 |
| 1.1.1 | - wydatki bieżące | | | | 0,00 | 0,00 | 0,00 | 0,00 | 0,00 | 0,00 |
| 1.1.2 | - wydatki majątkowe | | | | 6 243 831,00 | 2 520 001,00 | 0,00 | 0,00 | 0,00 | 0,00 |
| 1.1.2.1 | Uporządkowanie gospodarki wodno – ściekowej Gminy Jedwabno – Uporządkowanie gospodarki wodno-ściekowej Gminy Jedwabno w zlewni jeziora Malszewskiego w obrębie Malszewo, Remont i modernizacja hydroforu w Jedwabnie, Dostosowanie istniejących kolektorów - Uporządkowanie gospodarki wodno – ściekowej Gminy Jedwabno – Uporządkowanie gospodarki wodno-ściekowej Gminy Jedwabno w zlewni jeziora Malszewskiego w obrębie Malszewo, Remont i modernizacja hydroforu w Jedwabnie, Dostosowanie istniejących kolektorów tłocznych kanalizacji sanitarnej tłocznej na trasie Burdąg-Jedwabno | | | | 2 949 585,00 | 2 340 001,00 | 0,00 | 0,00 | 0,00 | 0,00 |

PRZEWODNICZĄCA
RADY GMINY JEDWABNO
Elżbieta Brzoska
Elżbieta Brzoska

| Limit 2020 | Limit 2021 | Limit 2022 | Limit 2023 | Limit 2024 | Limit 2025 | Limit zobowiązań |
|------------|------------|------------|------------|------------|------------|------------------|
| 0,00 | 0,00 | 0,00 | 0,00 | 0,00 | 0,00 | 2 520 001,00 |
| 0,00 | 0,00 | 0,00 | 0,00 | 0,00 | 0,00 | 0,00 |
| 0,00 | 0,00 | 0,00 | 0,00 | 0,00 | 0,00 | 2 520 001,00 |
| 0,00 | 0,00 | 0,00 | 0,00 | 0,00 | 0,00 | 2 520 001,00 |

| | | | | | | |
|------|------|------|------|------|------|--------------|
| 0,00 | 0,00 | 0,00 | 0,00 | 0,00 | 0,00 | 0,00 |
| 0,00 | 0,00 | 0,00 | 0,00 | 0,00 | 0,00 | 2 520 001,00 |
| 0,00 | 0,00 | 0,00 | 0,00 | 0,00 | 0,00 | 2 340 001,00 |

PRZEWODNICZĄCA
RADY GMINY EDWABNO
Elżbieta Brzońska

| L-p. | Nazwa i cel | Jednostka odpowiedzialna lub koordynująca | Okres realizacji | | Łączne nakłady finansowe | Limit 2015 | Limit 2016 | Limit 2017 | Limit 2018 | Limit 2019 |
|---------|---|---|------------------|------|--------------------------|------------|------------|------------|------------|------------|
| | | | od | do | | | | | | |
| 1.1.2.2 | Uporządkowanie gospodarki wodno-ściekowej Gminy Jedwabno w zlewni jeziora Malszewskiego w obrębie Burdąg i Waplewo - Uporządkowanie gospodarki wodno-ściekowej Gminy Jedwabno w zlewni jeziora Malszewskiego w obrębie Burdąg i Waplewo | gmina | 2013 | 2015 | 3 294 246,00 | 180 000,00 | 0,00 | 0,00 | 0,00 | 0,00 |
| 1.2 | Wydatki na programy, projekty lub zadania związane z umowami partnerstwa publiczno-prywatnego, z tego: | | | | | | | | | |
| 1.2.1 | - wydatki bieżące | | | | 0,00 | 0,00 | 0,00 | 0,00 | 0,00 | 0,00 |
| 1.2.2 | - wydatki majątkowe | | | | 0,00 | 0,00 | 0,00 | 0,00 | 0,00 | 0,00 |
| 1.3 | Wydatki na programy, projekty lub zadania pozostałe (inne niż wymienione w pkt 1.1 i 1.2), z tego: | | | | | | | | | |
| 1.3.1 | - wydatki bieżące | | | | 0,00 | 0,00 | 0,00 | 0,00 | 0,00 | 0,00 |
| 1.3.2 | - wydatki majątkowe | | | | 0,00 | 0,00 | 0,00 | 0,00 | 0,00 | 0,00 |

PRZEWODNICZĄCA
RADY GMINY JEDWABNO

Elżbieta Brzóska
Elżbieta Brzóska

| | | | | | | |
|------------|------------|------------|------------|------------|------------|------------------|
| Limit 2020 | Limit 2021 | Limit 2022 | Limit 2023 | Limit 2024 | Limit 2025 | Limit zobowiązań |
| 0,00 | 0,00 | 0,00 | 0,00 | 0,00 | 0,00 | 180 000,00 |

| | | | | | | |
|------|------|------|------|------|------|------|
| 0,00 | 0,00 | 0,00 | 0,00 | 0,00 | 0,00 | 0,00 |
| 0,00 | 0,00 | 0,00 | 0,00 | 0,00 | 0,00 | 0,00 |
| 0,00 | 0,00 | 0,00 | 0,00 | 0,00 | 0,00 | 0,00 |
| 0,00 | 0,00 | 0,00 | 0,00 | 0,00 | 0,00 | 0,00 |
| 0,00 | 0,00 | 0,00 | 0,00 | 0,00 | 0,00 | 0,00 |

PRZEWODNICZĄCA
RADY GMINY EDYWABNO
Elzbieta Brzoska

Uzasadnienie

do uchwały w sprawie zmiany Wieloletniej Prognozy Finansowej Gminy Jedwabno na lata 2015 – 2025

Zgodnie z art. 226, 227, 228, 230 ustawy o finansach publicznych przy każdej zmianie uchwały w sprawie zmian w budżecie zmienia się uchwałę w sprawie Wieloletniej Prognozy Finansowej Gminy Jedwabno na lata 2015 – 2025.


Ogółem dochody 19.469.864,85 zł, w tym dochody majątkowe 4.147.064,05 zł, wydatki ogółem 19.207.380,78 zł, w tym wydatki majątkowe 4.187.914,22 zł.

Nadwyżka w wysokości 262.484,07 zł, zostanie przeznaczona w całości na spłatę wcześniej zaciągniętych kredytów i pożyczek.

Przychody budżetu w wysokości 1.691.979,98 zł, rozchody wynoszą 1.954.464,05 zł (planowana spłata rat kredytów i pożyczek, w tym wyprzedzające finansowanie 1.374.464,05 zł).

Wskaźniki ze strony 6 WPF są spełnione.

PRZEWODNICZĄCA
RADY GMINY JEDWABNO


Elżbieta Brzońska