

**ZARZĄDZENIE NR 90/2015**  
**WÓJTA GMINY JEDWABNO**  
**z dnia 30 września 2015 r.**

**w sprawie zmiany Wieloletniej Prognozy Finansowej Gminy Jedwabno  
na lata 2015 – 2025**

Na podstawie art. 226, art. 227, art. 228, art. 230 ust. 6 i art. 243 ustawy z dnia 27 sierpnia 2009 r. o finansach publicznych (Dz. U. z 2013, poz. 885 z późn. zm.) w związku z art. 121 ust. 8 i art. 122 ust. 2 i 3 ustawy z dnia 27 sierpnia 2009 r. Przepisy wprowadzające ustawę o finansach publicznych (Dz. U. z 2013, poz. 885 z późn. zm.) oraz art. 18 ust. 2 pkt 6 ustawy z dnia 8 marca 1990 r. o samorządzie gminnym (Dz. U. z 2013, poz. 594 z późn. zm.)

**Wójt Gminy Jedwabno postanawia, co następuje:**

**§ 1**

Zmienia się Wieloletnią Prognozę Finansową Gminy Jedwabno na lata 2015 – 2025, zgodnie z załącznikiem nr 1.

**§ 2**

Wykaz przedsięwzięć realizowanych w latach 2015-2025, zgodnie z Załącznikiem nr 2.

**§ 3**

Objaśnienia do zmiany Wieloletniej Prognozy Finansowej Gminy Jedwabno na lata 2015 – 2025 zgodnie z Załącznikiem nr 3.

**§ 4**

Zarządzenie wchodzi w życie z dniem podjęcia i podlega ogłoszeniu na tablicy informacyjnej Urzędu Gminy.

Wójt  
  
Sławomir Ambroziak



# Wieloletnia Prognoza Finansowa

1)

Załącznik Nr 1  
do Zarządzenia Nr 90/2015  
Wójta Gminy Jedwabno  
z dnia 30.09.2015 r.

Wyszczególnienie	Dochody ogółem*	z tego:										w tym:	
		1.1	1.1.1	1.1.2	1.1.3	w tym:		1.1.4	1.1.5	1.2	1.2.1	1.2.2	
						Docho- dy bieżące <sup>x</sup>	z tytułu podatku od nieruchomości						
Lp	1	1.1	1.1.1	1.1.2	1.1.3	1.1.3.1	1.1.4	1.1.5	1.2	1.2.1	1.2.2		
Formuła	[1.1]+[1.2]												
2015	19 983 573,52	15 856 411,79	1 836 078,00	37 000,00	4 559 173,00	2 687 240,00	3 886 941,00	3 460 919,79	4 127 161,73	1 191 811,70	2 835 350,03		
2016	16 500 000,00	16 000 000,00	1 850 000,00	38 000,00	4 334 100,00	2 580 000,00	3 950 000,00	3 500 000,00	500 000,00	150 000,00	0,00		
2017	16 500 000,00	16 000 000,00	1 850 000,00	38 000,00	4 334 100,00	2 580 000,00	3 950 000,00	3 500 000,00	500 000,00	100 000,00	0,00		
2018	16 500 000,00	16 000 000,00	1 850 000,00	38 000,00	4 334 100,00	2 580 000,00	3 950 000,00	3 500 000,00	500 000,00	100 000,00	0,00		
2019	16 500 000,00	16 000 000,00	1 850 000,00	38 000,00	4 334 100,00	2 580 000,00	3 950 000,00	3 500 000,00	500 000,00	100 000,00	0,00		
2020	16 500 000,00	16 000 000,00	1 850 000,00	38 000,00	4 334 100,00	2 580 000,00	3 950 000,00	3 500 000,00	500 000,00	100 000,00	0,00		
2021	16 500 000,00	16 000 000,00	1 850 000,00	38 000,00	4 334 100,00	2 580 000,00	3 950 000,00	3 500 000,00	500 000,00	100 000,00	0,00		
2022	16 500 000,00	16 000 000,00	1 850 000,00	38 000,00	4 334 100,00	2 580 000,00	3 950 000,00	3 500 000,00	500 000,00	100 000,00	0,00		
2023	16 500 000,00	16 000 000,00	1 850 000,00	38 000,00	4 334 100,00	2 580 000,00	3 950 000,00	3 500 000,00	500 000,00	80 000,00	0,00		
2024	16 500 000,00	16 000 000,00	1 850 000,00	38 000,00	4 334 100,00	2 580 000,00	3 950 000,00	3 500 000,00	500 000,00	80 000,00	0,00		
2025	16 500 000,00	16 000 000,00	1 850 000,00	38 000,00	4 334 100,00	2 580 000,00	3 950 000,00	3 500 000,00	500 000,00	80 000,00	0,00		

1) Wzór może być stosowany także w układzie pionowym, w którym poszczególne pozycje są przedstawione w kolumnach, a lata w wierszach.

2) Zgodnie z art. 227 ustawy z dnia 27 sierpnia 2009 r. o finansach publicznych (Dz. U. z 2013 r. poz. 885 z póź. zm.) zwanej dalej „ustawą”, wieloletnia prognoza finansowa obejmuje okres co najmniej trzech kolejnych lat. W sytuacji dłuższego okresu prognozowania finansowego wzór stosuje się także dla lat wykraczających poza minimalny (4 letni) okres prognozy, wynikający z art. 227 ustawy.

3) W pozycji wykazuje się kwoty wszystkich podatków i opłat pobieranych przez jednostki samorządu terytorialnego, a nie tylko podatków i opłat lokalnych.

Wójt  
Dariusz Ambroziak

Wyszczególnienie	Wydanki ogółem *	Wydanki bieżące *	z tego:						Wydanki majątkowe *	
			z tytułu poręczeń i gwarancji *		w tym:		w tym:			
			2.1.1	2.1.1.1	2.1.2	2.1.3	2.1.3.1	2.1.3.1.1		2.1.3.1.2
Lp	2	2.1	2.1.1	2.1.1.1	2.1.2	2.1.3	2.1.3.1	2.1.3.1.1	2.1.3.1.2	2.2
Formula	[2.1]+[2.2]									
2015	19 721 089,45	15 514 372,05	0,00	0,00	0,00	266 000,00	266 000,00	13 000,00	0,00	4 206 717,40
2016	15 870 000,00	14 100 000,00	0,00	0,00	0,00	255 000,00	255 000,00	0,00	0,00	1 770 000,00
2017	15 830 000,00	14 150 000,00	0,00	0,00	0,00	250 000,00	250 000,00	0,00	0,00	1 680 000,00
2018	15 770 000,00	14 200 000,00	0,00	0,00	0,00	245 000,00	245 000,00	0,00	0,00	1 570 000,00
2019	15 750 000,00	14 200 000,00	0,00	0,00	0,00	240 000,00	240 000,00	0,00	0,00	1 550 000,00
2020	15 750 000,00	14 200 000,00	0,00	0,00	0,00	235 000,00	235 000,00	0,00	0,00	1 550 000,00
2021	15 720 000,00	14 200 000,00	0,00	0,00	0,00	220 000,00	220 000,00	0,00	0,00	1 520 000,00
2022	15 724 789,05	14 204 789,05	0,00	0,00	0,00	189 000,00	180 000,00	0,00	0,00	1 520 000,00
2023	15 800 000,00	14 280 000,00	0,00	0,00	0,00	150 000,00	150 000,00	0,00	0,00	1 520 000,00
2024	15 780 000,00	14 280 000,00	0,00	0,00	0,00	90 000,00	90 000,00	0,00	0,00	1 500 000,00
2025	15 829 000,00	14 340 000,00	0,00	0,00	0,00	70 000,00	70 000,00	0,00	0,00	1 489 000,00

4) W pozycji wykazuje się kwoty dla lat budżetowych 2013-2018.

Wycena  
*[Signature]*  
 Stanisław Ambrosiak

Wyszczególnienie	Wynik budżetu *	Przychody budżetu *	z tego:						w tym:				
			Nadwyżka budżetowa z lat ubiegłych	w tym:		Wolne środki, o których mowa w art. 217 ust.2 pkt 6 ustawy	w tym:			Kredyty, pożyczki, emisja papierów wartościowych	na pokrycie deficytu x budżetu	Inne przychody niezwiązane z zaciąganiem długu	na pokrycie deficytu x budżetu
				na pokrycie deficytu x budżetu	4.1.1		4.2	4.2.1					
3	4	[4.1] + [4.2] + [4.3] + [4.4]	4.1	4.1.1	4.2	4.2.1	4.3	4.3.1	4.4	4.4.1			
Lp													
Formuła	[1]-[2]												
2015	262 484,07	1 691 979,98	0,00	0,00	860 979,98	0,00	831 000,00	0,00	0,00	0,00	0,00		
2016	630 000,00	0,00	0,00	0,00	0,00	0,00	0,00	0,00	0,00	0,00	0,00		
2017	670 000,00	0,00	0,00	0,00	0,00	0,00	0,00	0,00	0,00	0,00	0,00		
2018	730 000,00	0,00	0,00	0,00	0,00	0,00	0,00	0,00	0,00	0,00	0,00		
2019	750 000,00	0,00	0,00	0,00	0,00	0,00	0,00	0,00	0,00	0,00	0,00		
2020	750 000,00	0,00	0,00	0,00	0,00	0,00	0,00	0,00	0,00	0,00	0,00		
2021	780 000,00	0,00	0,00	0,00	0,00	0,00	0,00	0,00	0,00	0,00	0,00		
2022	775 210,95	0,00	0,00	0,00	0,00	0,00	0,00	0,00	0,00	0,00	0,00		
2023	700 000,00	0,00	0,00	0,00	0,00	0,00	0,00	0,00	0,00	0,00	0,00		
2024	720 000,00	0,00	0,00	0,00	0,00	0,00	0,00	0,00	0,00	0,00	0,00		
2025	671 000,00	0,00	0,00	0,00	0,00	0,00	0,00	0,00	0,00	0,00	0,00		

5) W pozycji wykazuje się w szczególności kwoty przychodów z tytułu prywatyzacji majątku oraz spłaty pożyczek udzielonych ze środków jednostki.

Wyszczególnienie	Rozchody x budżetu	Spłaty rat kapitałowych kredytów i pożyczek oraz wykup papierów wartościowych x	z tego:				Inne rozchody niezwiązane ze spłatą długu
			w tym:				
			w tym łączna kwota przypadających na dany rok kwot ustawowych wyłączeń z limitu spłaty zobowiązań, o którym mowa w art. 243 ustawy	kwota przypadających na dany rok kwot ustawowych wyłączeń określonych w art. 243 ust. 3 ustawy	kwota przypadających na dany rok kwot ustawowych wyłączeń określonych w art. 243 ust. 3a ustawy	kwota przypadających na dany rok kwot ustawowych wyłączeń innych niż określone w art. 243 ustawy	
Lp	5	5.1	5.1.1	5.1.1.1	5.1.1.2	5.1.1.3	5.2
Formuła	[5.1] + [5.2]	5.1	[5.1.1] + [5.1.2] + [5.1.3]	5.1.1.1	5.1.1.2	5.1.1.3	
2015	1 954 464,05	1 954 464,05	1 374 464,05	1 374 464,05	0,00	0,00	0,00
2016	630 000,00	630 000,00	0,00	0,00	0,00	0,00	0,00
2017	670 000,00	670 000,00	0,00	0,00	0,00	0,00	0,00
2018	730 000,00	730 000,00	0,00	0,00	0,00	0,00	0,00
2019	750 000,00	750 000,00	0,00	0,00	0,00	0,00	0,00
2020	750 000,00	750 000,00	0,00	0,00	0,00	0,00	0,00
2021	780 000,00	780 000,00	0,00	0,00	0,00	0,00	0,00
2022	775 210,95	775 210,95	0,00	0,00	0,00	0,00	0,00
2023	700 000,00	700 000,00	0,00	0,00	0,00	0,00	0,00
2024	720 000,00	720 000,00	0,00	0,00	0,00	0,00	0,00
2025	671 000,00	671 000,00	0,00	0,00	0,00	0,00	0,00

6) W pozycji wykazuje się w szczególności wyłączenia wynikające z art. 36 ustawy z dnia 7 grudnia 2012 r. o zmianie niektórych ustaw w związku z realizacją ustawy budżetowej (Dz.U. poz. 1456 oraz z 2013 r. poz. 1199) oraz kwoty wykupu obligacji przyschodowych.

Województwo  
Śląskie

Wyszczególnienie	Kwota długu <sup>x</sup>	Kwota zobowiązań wynikających z przejęcia przez jednostkę samorządu terytorialnego zobowiązań po likwidowanych i przekształcanych jednostkach zaliczanych do sektora finansów publicznych	Relacja zrównoważenia wydatków bieżących, o której mowa w art. 242 ustawy	
			Różnica między dochodami bieżącymi a wydatkami bieżącymi	Różnica między dochodami bieżącymi, skorygowanymi o środki / a wydatkami bieżącymi, pomniejszonymi o wydatki
Lp	6	7	8.1	8.2
Formuła			[1..1] - [2..1]	[1..1] + [4..1] + [4..2] - ([2..1] - [2..1,2])
2015	7 176 210,95	0,00	342 039,74	1 203 019,72
2016	6 546 210,95	0,00	1 900 000,00	1 900 000,00
2017	5 876 210,95	0,00	1 850 000,00	1 850 000,00
2018	5 146 210,95	0,00	1 800 000,00	1 800 000,00
2019	4 396 210,95	0,00	1 800 000,00	1 800 000,00
2020	3 646 210,95	0,00	1 800 000,00	1 800 000,00
2021	2 866 210,95	0,00	1 800 000,00	1 800 000,00
2022	2 091 000,00	0,00	1 795 210,95	1 795 210,95
2023	1 391 000,00	0,00	1 720 000,00	1 720 000,00
2024	671 000,00	0,00	1 720 000,00	1 720 000,00
2025	0,00	0,00	1 660 000,00	1 660 000,00

7) Skorygowanie o środki określone w przepisach dotyczących w szczególności powiększenia o nadwyżkę budżetową z lat ubiegłych, zgodnie z art. 242 ustawy.

8) Pomniejszenie wydatków bieżących, zgodnie z art. 36 ust. 1 pkt 1 ustawy z dnia 7 grudnia 2012 r. o zmianie niektórych ustaw w związku z realizacją ustawy budżetowej, dotyczy lat 2013-2015.

Wskaźnik spłaty zobowiązań									
Wsześciolnienie	Wskaźnik planowanej liczby kwoty spłaty zobowiązań, o której mowa w art. 243 ust. 1 ustawy do dochodów, bez uwzględnienia zobowiązań związanych z wydatkami z tego samego przez jednostkę samorządu terytorialnego i bez uwzględnienia wyłączenia przyspędających pa dany rok.	Wskaźnik planowanej liczby kwoty spłaty zobowiązań, o której mowa w art. 243 ust. 1 ustawy do dochodów, bez uwzględnienia zobowiązań związanych z wydatkami z tego samego przez jednostkę samorządu terytorialnego i bez uwzględnienia wyłączenia przyspędających pa dany rok.	Kwota zobowiązań związanych z wydatkami z tego samego przez jednostkę samorządu terytorialnego i bez uwzględnienia wyłączenia przyspędających pa dany rok.	Wskaźnik planowanej liczby kwoty spłaty zobowiązań, o której mowa w art. 243 ust. 1 ustawy do dochodów, bez uwzględnienia zobowiązań związanych z wydatkami z tego samego przez jednostkę samorządu terytorialnego i bez uwzględnienia wyłączenia przyspędających pa dany rok.	Wskaźnik dochodów bieżących powiększonych o pomniejszonych o wydatki bieżące, do ustalenia danego roku (wskaźnik x jednosteczny)	Dopuszczalny wskaźnik spłaty zobowiązań określony w art. 243 ustawy, po uwzględnieniu wyłączeń 9	Dopuszczalny wskaźnik spłaty zobowiązań określony w art. 243 ustawy, po uwzględnieniu wyłączeń 9, obliczony w oparciu o plan 3 kwartału roku poprzedzającego (wskaźnik ustalony w art. 243 ustawy, po uwzględnieniu wyłączeń 9)	Informacja o spełnieniu wskaźnika spłaty zobowiązań w art. 243 ustawy, po uwzględnieniu zobowiązań związanych z wydatkami z tego samego przez jednostkę samorządu terytorialnego i bez uwzględnienia wyłączenia przyspędających pa dany rok.	Informacja o spełnieniu wskaźnika spłaty zobowiązań w art. 243 ustawy, po uwzględnieniu zobowiązań związanych z wydatkami z tego samego przez jednostkę samorządu terytorialnego i bez uwzględnienia wyłączenia przyspędających pa dany rok.
Formuła	$(2.1.1) + (2.1.3.1) + (5.1) / (1)$	$(2.1.1) + (2.1.3.1) + (5.1) + (1.1) + (1.2) + (1.3) + (1.4) + (1.5) + (1.6) + (1.7) + (1.8) + (1.9) + (1.10) + (1.11) + (1.12) + (1.13) + (1.14) + (1.15) + (1.16) + (1.17) + (1.18) + (1.19) + (1.20) + (1.21) + (1.22) + (1.23) + (1.24) + (1.25) + (1.26) + (1.27) + (1.28) + (1.29) + (1.30) + (1.31) + (1.32) + (1.33) + (1.34) + (1.35) + (1.36) + (1.37) + (1.38) + (1.39) + (1.40) + (1.41) + (1.42) + (1.43) + (1.44) + (1.45) + (1.46) + (1.47) + (1.48) + (1.49) + (1.50) + (1.51) + (1.52) + (1.53) + (1.54) + (1.55) + (1.56) + (1.57) + (1.58) + (1.59) + (1.60) + (1.61) + (1.62) + (1.63) + (1.64) + (1.65) + (1.66) + (1.67) + (1.68) + (1.69) + (1.70) + (1.71) + (1.72) + (1.73) + (1.74) + (1.75) + (1.76) + (1.77) + (1.78) + (1.79) + (1.80) + (1.81) + (1.82) + (1.83) + (1.84) + (1.85) + (1.86) + (1.87) + (1.88) + (1.89) + (1.90) + (1.91) + (1.92) + (1.93) + (1.94) + (1.95) + (1.96) + (1.97) + (1.98) + (1.99) + (2.00)$		$(1) - (1.1) - (1.2) - (1.3) - (1.4) - (1.5) - (1.6) - (1.7) - (1.8) - (1.9) - (1.10) - (1.11) - (1.12) - (1.13) - (1.14) - (1.15) - (1.16) - (1.17) - (1.18) - (1.19) - (1.20) - (1.21) - (1.22) - (1.23) - (1.24) - (1.25) - (1.26) - (1.27) - (1.28) - (1.29) - (1.30) - (1.31) - (1.32) - (1.33) - (1.34) - (1.35) - (1.36) - (1.37) - (1.38) - (1.39) - (1.40) - (1.41) - (1.42) - (1.43) - (1.44) - (1.45) - (1.46) - (1.47) - (1.48) - (1.49) - (1.50) - (1.51) - (1.52) - (1.53) - (1.54) - (1.55) - (1.56) - (1.57) - (1.58) - (1.59) - (1.60) - (1.61) - (1.62) - (1.63) - (1.64) - (1.65) - (1.66) - (1.67) - (1.68) - (1.69) - (1.70) - (1.71) - (1.72) - (1.73) - (1.74) - (1.75) - (1.76) - (1.77) - (1.78) - (1.79) - (1.80) - (1.81) - (1.82) - (1.83) - (1.84) - (1.85) - (1.86) - (1.87) - (1.88) - (1.89) - (1.90) - (1.91) - (1.92) - (1.93) - (1.94) - (1.95) - (1.96) - (1.97) - (1.98) - (1.99) - (2.00)$	$(1) - (1.1) - (1.2) - (1.3) - (1.4) - (1.5) - (1.6) - (1.7) - (1.8) - (1.9) - (1.10) - (1.11) - (1.12) - (1.13) - (1.14) - (1.15) - (1.16) - (1.17) - (1.18) - (1.19) - (1.20) - (1.21) - (1.22) - (1.23) - (1.24) - (1.25) - (1.26) - (1.27) - (1.28) - (1.29) - (1.30) - (1.31) - (1.32) - (1.33) - (1.34) - (1.35) - (1.36) - (1.37) - (1.38) - (1.39) - (1.40) - (1.41) - (1.42) - (1.43) - (1.44) - (1.45) - (1.46) - (1.47) - (1.48) - (1.49) - (1.50) - (1.51) - (1.52) - (1.53) - (1.54) - (1.55) - (1.56) - (1.57) - (1.58) - (1.59) - (1.60) - (1.61) - (1.62) - (1.63) - (1.64) - (1.65) - (1.66) - (1.67) - (1.68) - (1.69) - (1.70) - (1.71) - (1.72) - (1.73) - (1.74) - (1.75) - (1.76) - (1.77) - (1.78) - (1.79) - (1.80) - (1.81) - (1.82) - (1.83) - (1.84) - (1.85) - (1.86) - (1.87) - (1.88) - (1.89) - (1.90) - (1.91) - (1.92) - (1.93) - (1.94) - (1.95) - (1.96) - (1.97) - (1.98) - (1.99) - (2.00)$	średnia z trzech poprzednich lat (9.5)	średnia z trzech poprzednich lat (9.5)	[9.5] - [9.4]	[9.6.1] - [9.4]
2015	11,11%	4,17%	0,00	4,17%	7,68%	9,12%	10,96%	TAK	TAK
2016	5,36%	5,36%	0,00	5,36%	12,42%	8,27%	10,12%	TAK	TAK
2017	5,58%	5,58%	0,00	5,58%	11,82%	9,35%	11,20%	TAK	TAK
2018	5,91%	5,91%	0,00	5,91%	11,52%	10,64%	11,92%	TAK	TAK
2019	6,00%	6,00%	0,00	6,00%	11,52%	11,92%	11,92%	TAK	TAK
2020	5,97%	5,97%	0,00	5,97%	11,52%	11,52%	11,52%	TAK	TAK
2021	6,06%	6,06%	0,00	6,06%	11,52%	11,52%	11,52%	TAK	TAK
2022	5,79%	5,79%	0,00	5,79%	11,49%	11,52%	11,52%	TAK	TAK
2023	5,15%	5,15%	0,00	5,15%	10,91%	11,51%	11,51%	TAK	TAK
2024	4,91%	4,91%	0,00	4,91%	10,91%	11,31%	11,31%	TAK	TAK
2025	4,49%	4,49%	0,00	4,49%	10,55%	11,10%	11,10%	TAK	TAK

9) W pozycji wykazuje się w szczególności wyłączenia wynikające z art. 36 ustawy z dnia 7 grudnia 2012 r. o zmianie niektórych ustaw w związku z realizacją ustawy budżetowej oraz wyłączenia związane z emisją obligacji przychodowych. Identyfikacyjne wyłączenia dotyczą pozycji 9.6.1.

Województwo Lubelskie  
 Stanisław Kozłowski  
 Burmistrz



Wyszczególnienie	Przeznaczenie prognozowanej nadwyżki budżetowej <sup>10)</sup>	w tym na:		Informacje uzupełniające o wybranych rodzajach wydatków budżetowych						Wydatki inwestycyjne kontynuowane	Nowe wydatki, <sup>3)</sup> inwestycyjne	Wydatki majątkowe w formie dotacji	
		Splaty kredytów, pożyczek i wykup papierów wartościowych	Wydatki bieżące na wynagrodzenia i składki od nich naliczane	Wydatki związane z funkcjonowaniem organów jednostki samorządu terytorialnego <sup>11)</sup>	Wydatki objęte limitem, o którym mowa w art. 226 ust. 3 pkt 4 ustawy	z tego:		Wydatki majątkowe	bieżące				11.3.2
						10.1	11.1						
Lp	10	10.1	11.1	11.2	11.3	11.3.1	11.3.2	11.4	11.5	11.6			
Formuła					[11.3.1] + [11.3.2]								
2015	262 484,07	262 484,07	5 676 791,26	1 722 200,00	2 545 001,00	0,00	2 545 001,00	2 520 001,00	1 426 636,42	260 079,98			
2016	630 000,00	630 000,00	5 700 000,00	1 700 000,00	300 000,00	0,00	300 000,00	0,00	0,00	0,00			
2017	670 000,00	670 000,00	5 700 000,00	1 700 000,00	300 000,00	0,00	300 000,00	0,00	0,00	0,00			
2018	730 000,00	730 000,00	5 700 000,00	1 700 000,00	300 000,00	0,00	300 000,00	0,00	0,00	0,00			
2019	750 000,00	750 000,00	5 700 000,00	1 700 000,00	300 000,00	0,00	300 000,00	0,00	0,00	0,00			
2020	750 000,00	750 000,00	5 700 000,00	1 700 000,00	300 000,00	0,00	300 000,00	0,00	0,00	0,00			
2021	780 000,00	780 000,00	5 700 000,00	1 700 000,00	300 000,00	0,00	300 000,00	0,00	0,00	0,00			
2022	775 210,95	775 210,95	5 700 000,00	1 700 000,00	300 000,00	0,00	300 000,00	0,00	0,00	0,00			
2023	700 000,00	700 000,00	5 700 000,00	1 700 000,00	300 000,00	0,00	300 000,00	0,00	0,00	0,00			
2024	720 000,00	720 000,00	5 700 000,00	1 700 000,00	300 000,00	0,00	300 000,00	0,00	0,00	0,00			
2025	671 000,00	671 000,00	5 700 000,00	1 700 000,00	300 000,00	0,00	300 000,00	0,00	0,00	0,00			

10) Przeznaczenie nadwyżki budżetowej, inne niż splaty kredytów, pożyczek i wykup papierów wartościowych, wymaga określenia w objaśnieniach do wieloletniej prognozy finansowej.

11) W pozycji wykazuje się kwoty wydatków w ramach zadań własnych klasyfikowanych w dziale 750- Administracja publiczna w rozdziałach właściwych dla organów i urzędów jednostki samorządu terytorialnego (rozdziały od 75017 do 75023).

12) W pozycji wykazuje się wartość inwestycji rozpoczętych co najmniej w poprzednim roku budżetowym, którego dotyczy kolumna.

13) W pozycji wykazuje się wartość nowych inwestycji, które planuje się rozpocząć w roku, którego dotyczy kolumna.

Wzrost  
*Stawomir Ambroziak*  
 Stawomir Ambroziak

Wyszczególnienie	Finansowanie programów, projektów lub zadań realizowanych z udziałem środków, o których mowa w art. 5 ust. 1 pkt 2 i 3 ustawy													
	w tym:				w tym:				w tym:		w tym:			
	Dochody bieżące na programy, projekty lub zadania finansowane z udziałem środków, o których mowa w art. 5 ust. 1 pkt 2 i 3 ustawy	środki określone w art. 5 ust. 1 pkt 2 ustawy	w tym: środki określone w art. 5 ust. 1 pkt 2 ustawy wyłączone z realizacji programu, projektu lub zadania	12.1	Dochody majątkowe na programy, projekty lub zadania finansowane z udziałem środków, o których mowa w art. 5 ust. 1 pkt 2 i 3 ustawy	środki określone w art. 5 ust. 1 pkt 2 ustawy	w tym: środki określone w art. 5 ust. 1 pkt 2 ustawy wyłączone z realizacji programu, projektu lub zadania	12.2.1	Wydatki bieżące na programy, projekty lub zadania finansowane z udziałem środków, o których mowa w art. 5 ust. 1 pkt 2 i 3 ustawy	finansowane środkami określonymi w art. 5 ust. 1 pkt 2 ustawy	12.3	12.3.1	12.3.2	
Formula														
2015	0,00	0,00	0,00	12,1	2 792 464,05	2 792 464,05	12,2.1	0,00	0,00	12,3	0,00	12,3.1	0,00	
2016	0,00	0,00	0,00	12,1.1	0,00	0,00	12,2.1.1	0,00	0,00		0,00		0,00	
2017	0,00	0,00	0,00	12,1.1.1	0,00	0,00		0,00	0,00		0,00		0,00	
2018	0,00	0,00	0,00		0,00	0,00		0,00	0,00		0,00		0,00	
2019	0,00	0,00	0,00		0,00	0,00		0,00	0,00		0,00		0,00	
2020	0,00	0,00	0,00		0,00	0,00		0,00	0,00		0,00		0,00	
2021	0,00	0,00	0,00		0,00	0,00		0,00	0,00		0,00		0,00	
2022	0,00	0,00	0,00		0,00	0,00		0,00	0,00		0,00		0,00	
2023	0,00	0,00	0,00		0,00	0,00		0,00	0,00		0,00		0,00	
2024	0,00	0,00	0,00		0,00	0,00		0,00	0,00		0,00		0,00	
2025	0,00	0,00	0,00		0,00	0,00		0,00	0,00		0,00		0,00	

14) W pozycji 12.1.1.1, 12.2.1.1, 12.3.2, 12.4.2, 12.5.1, 12.6.1, 12.7.1 oraz 12.8.1, wykazuje się wyłącznie kwoty wynikające z umów na realizację programu, projektu lub zadania zawartych na dzień uchwalenia prognozy, a nieplanowanych do zawarcia w okresie prognozy.

Województwo Lubelskie  
Urząd Marszałkowski  
Kancelaria

Wyszczególnienie	12.4	w tym:		Wydatki na wkład krajowy w związku z umową na realizację programu, projektu lub zadania finansowanego z udziałem środków, o których mowa w art. 5 ust. 1 pkt 2 i 3 ustawy	12.4.1	12.4.2	12.5	12.5.1	12.6	12.6.1	12.7	w tym:	
		Wydatki majątkowe na programy, projekty lub zadania finansowane z udziałem środków, o których mowa w art. 5 ust. 1 pkt 2 i 3 ustawy	Wydatki majątkowe na realizację programu, projektu lub zadania wynikające wyłącznie z zawartych umów z podmiotem dysponującym środkami, o których mowa w art. 5 ust. 1 pkt 2 ustawy										
Lp	12.4	12.4.1	12.4.2	12.5	12.5.1	12.6	12.6.1	12.7	12.7.1				
Formuła													
2015	2 268 002,00	1 463 916,00	2 268 002,00	804 086,00	804 086,00	804 086,00	804 086,00	0,00	0,00	804 086,00	0,00	0,00	0,00
2016	0,00	0,00	0,00	0,00	0,00	0,00	0,00	0,00	0,00	0,00	0,00	0,00	0,00
2017	0,00	0,00	0,00	0,00	0,00	0,00	0,00	0,00	0,00	0,00	0,00	0,00	0,00
2018	0,00	0,00	0,00	0,00	0,00	0,00	0,00	0,00	0,00	0,00	0,00	0,00	0,00
2019	0,00	0,00	0,00	0,00	0,00	0,00	0,00	0,00	0,00	0,00	0,00	0,00	0,00
2020	0,00	0,00	0,00	0,00	0,00	0,00	0,00	0,00	0,00	0,00	0,00	0,00	0,00
2021	0,00	0,00	0,00	0,00	0,00	0,00	0,00	0,00	0,00	0,00	0,00	0,00	0,00
2022	0,00	0,00	0,00	0,00	0,00	0,00	0,00	0,00	0,00	0,00	0,00	0,00	0,00
2023	0,00	0,00	0,00	0,00	0,00	0,00	0,00	0,00	0,00	0,00	0,00	0,00	0,00
2024	0,00	0,00	0,00	0,00	0,00	0,00	0,00	0,00	0,00	0,00	0,00	0,00	0,00
2025	0,00	0,00	0,00	0,00	0,00	0,00	0,00	0,00	0,00	0,00	0,00	0,00	0,00

15) Przez program, projekt lub zadanie finansowane w co najmniej 60% środkami, o których mowa w art. 5 ust. 1 pkt 2 ustawy, należy rozumieć także taki program, projekt lub zadanie przynoszące dochód, dla których poziom finansowania ze środków, o których mowa w art. 5 ust. 1 pkt 2 ustawy, ustala się po odliczeniu zdyskontowanego dochodu obliczanego zgodnie z przepisami Unii Europejskiej dotyczącymi takiego programu, projektu lub zadania.

Województwo  
Śląskie  
Stanowisko Ambrosiak

Wyszczególnienie	12.8	12.8.1	13.1	13.2	13.3	13.4	13.5	13.6	Kwoty dotyczące przejęcia i spłaty zobowiązań po samodzielnych zakładach opieki zdrowotnej oraz pokrycia ujemnego wyniku	
									w tym:	Wyszczególnienie
Przebiegów z tytułu niepełności, wartościowych powodujących w związku z zawartą po dniu 1 stycznia 2013 r. umową na realizację programu, projektu lub zadania określonego w załączniku nr 1 do ustawy z dnia 6 września 2013 r. o świadczeniu usług w ramach publicznej opieki zdrowotnej w pkt 2 ustawy										
W tym:										
zawartą umową na realizację programu, projektu lub zadania										
z już										
zobowiązanych i										
zabiegach i										
zakładach opieki										
zdrojowej										
13.1										
13.2										
13.3										
13.4										
13.5										
13.6										
13.7										
Formularz										
2015	0,00	0,00	0,00	0,00	0,00	0,00	0,00	0,00	0,00	0,00
2016	0,00	0,00	0,00	0,00	0,00	0,00	0,00	0,00	0,00	0,00
2017	0,00	0,00	0,00	0,00	0,00	0,00	0,00	0,00	0,00	0,00
2018	0,00	0,00	0,00	0,00	0,00	0,00	0,00	0,00	0,00	0,00
2019	0,00	0,00	0,00	0,00	0,00	0,00	0,00	0,00	0,00	0,00
2020	0,00	0,00	0,00	0,00	0,00	0,00	0,00	0,00	0,00	0,00
2021	0,00	0,00	0,00	0,00	0,00	0,00	0,00	0,00	0,00	0,00
2022	0,00	0,00	0,00	0,00	0,00	0,00	0,00	0,00	0,00	0,00
2023	0,00	0,00	0,00	0,00	0,00	0,00	0,00	0,00	0,00	0,00
2024	0,00	0,00	0,00	0,00	0,00	0,00	0,00	0,00	0,00	0,00
2025	0,00	0,00	0,00	0,00	0,00	0,00	0,00	0,00	0,00	0,00

Województwo  
Śląskie  
Ambrosiak

Dane uzupełniające o długi i jego spłacie							
Wyszczególnienie	14.1 Spłaty rat kapitałowych oraz wykup papierów wartościowych, o których mowa w pkt. 5.1., wynikające wyłącznie z tytułu zobowiązań już zaciągniętych	14.2 Kwota długu, którego planowana spłata dokona się z wydatków budżetu x	14.3 Wydatki zmniejszające dług x	w tym:			14.4 Wynik operacji niekasowych wpływających na kwotę długu ( m.in. umorzenia, różnice kursowe) x
				14.3.1 spłata zobowiązań wymagalnych z lat poprzednich, innych niż w poz. 14.3.3 x	14.3.2 związane z umowami zaliczonymi do tytułów dłużnych wliczanych do państwowego długu publicznego	14.3.3 wyплаты z tytułu wymagalnych poręczeń i gwarancji x	
Lp	14.1	14.2	14.3	14.3.1	14.3.2	14.3.3	14.4
Formuła							
2015	1 954 464,05	0,00	0,00	0,00	0,00	0,00	0,00
2016	630 000,00	0,00	0,00	0,00	0,00	0,00	0,00
2017	670 000,00	0,00	0,00	0,00	0,00	0,00	0,00
2018	730 000,00	0,00	0,00	0,00	0,00	0,00	0,00
2019	750 000,00	0,00	0,00	0,00	0,00	0,00	0,00
2020	750 000,00	0,00	0,00	0,00	0,00	0,00	0,00
2021	780 000,00	0,00	0,00	0,00	0,00	0,00	0,00
2022	775 210,95	0,00	0,00	0,00	0,00	0,00	0,00
2023	700 000,00	0,00	0,00	0,00	0,00	0,00	0,00
2024	720 000,00	0,00	0,00	0,00	0,00	0,00	0,00
2025	671 000,00	0,00	0,00	0,00	0,00	0,00	0,00

\* Informacja o spełnieniu wskaźnika spłaty zobowiązań określonego w art. 243 ustawy po uwzględnieniu zobowiązań związku współtworzonego przez jednostkę samorządu terytorialnego, oraz po uwzględnieniu ustawowych wyłączeń zostanie automatycznie wygenerowana przez aplikację wskazaną przez Ministra Finansów, o której mowa w § 4 ust. 1 rozporządzenia Ministra Finansów z dnia 10 stycznia 2013 r. w sprawie wieloletniej prognozy finansowej jednostki samorządu terytorialnego (Dz. U. poz. 86, z późn. zm.). Automatycznie wyliczenia danych na podstawie wartości historycznych i prognozowanych przez jednostkę samorządu terytorialnego dotyczą w szczególności także poz. 9.6-9.6.1 i pozycji z sekcji nr 16.

\*\* Należy wskazać jedną z następujących podstaw prawnych: art. 240a ust. 4 / art. 240a ust. 8 / art. 240b ust. 4 / art. 240b ust. 8 ustawy określającej procedurę jaką objęta jest jednostka samorządu terytorialnego. x - pozycje oznaczone symbolem „x” sporządza się na okres, na który zaciągnięto oraz planuje się zaciągnąć zobowiązania dłużne (prognoza kwoty długu). Okres ten nie podlega wydłużeniu w sytuacji planowania wydatków z tytułu niewymagalnych poręczeń i gwarancji. W przypadku planowania wydatków z tytułu niewymagalnych poręczeń i gwarancji, wykraczających poza wspomniany okres, należy zamieścić w objaśnieniach do wieloletniej prognozy finansowej informacje o wydatkach z tytułu niewymagalnych poręczeń i gwarancji, wykraczających poza wspomniany okres, na który zaciągnięto oraz planuje się zaciągnąć zobowiązania dłużne, wynikające z limitów wydatków na przedsięwzięcia wykraczające poza okres prognozy kwoty długu to pozycje oznaczone symbolem „x” sporządza się do ostatniego roku, na który ustalono limit wydatków na realizację przedsięwzięć

16) Pozycje sekcji 15 są wykazywane wyłącznie przez jednostki samorządu terytorialnego emitujące obligacje przychodowe.

17) Pozycje sekcji 16 wykazują wyłącznie jednostki objęte procedurą wynikającą z art. 240a lub art. 240b ustawy



# Wykaz przedsięwzięć do WPF

Załącznik Nr 2  
do Zarządzenia Nr 90/2015  
Wójta Gminy Jedwabno  
z dnia 30.09.2015 r.


kwoty w  
zł

L.p.	Nazwa i cel	Jednostka odpowiedzialna lub koordynująca	Okres realizacji		Łączne nakłady finansowe	Limit 2015	Limit 2016	Limit 2017	Limit 2018	Limit 2019	
			od	do							
1	Wydatki na przedsięwzięcia-ogółem (1.1+1.2+1.3)				7 768 831,00	2 545 001,00	300 000,00	300 000,00	300 000,00	300 000,00	
1.a	- wydatki bieżące				0,00	0,00	0,00	0,00	0,00	0,00	
1.b	- wydatki majątkowe				7 768 831,00	2 545 001,00	300 000,00	300 000,00	300 000,00	300 000,00	
1.1	Wydatki na programy, projekty lub zadania związane z programami realizowanymi z udziałem środków, o których mowa w art.5 ust.1 pkt 2 i 3 ustawy z dnia 27 sierpnia 2009 r. o finansach publicznych (Dz.U.Nr 157, poz. 1240; z późn.zm.); z tego:				6 243 831,00	2 520 001,00	0,00	0,00	0,00	0,00	
1.1.1	- wydatki bieżące				0,00	0,00	0,00	0,00	0,00	0,00	
1.1.2	- wydatki majątkowe				6 243 831,00	2 520 001,00	0,00	0,00	0,00	0,00	
1.1.2.1	Uporządkowanie gospodarki wodno – ściekowej Gminy Jedwabno – Uporządkowanie gospodarki wodno-ściekowej Gminy Jedwabno w zlewni jeziora Malszewskiego w obrębie Malszewo, Remont i modernizacja hydroforu w Jedwabnie, Dostosowanie istniejących kolektorów - Uporządkowanie gospodarki wodno – ściekowej Gminy Jedwabno – Uporządkowanie gospodarki wodno-ściekowej Gminy Jedwabno w zlewni jeziora Malszewskiego w obrębie Malszewo, Remont i modernizacja hydroforu w Jedwabnie, Dostosowanie istniejących kolektorów tłocznych kanalizacji sanitarnej tłocznej na trasie Burdąg-Jedwabno				JEDWABNO	2014	2015	0,00	0,00	0,00	0,00

Wójt  
Gmina Jedwabno

Limit 2020	Limit 2021	Limit 2022	Limit 2023	Limit 2024	Limit 2025	Limit zobowiązań
300 000,00	0,00	0,00	0,00	0,00	0,00	4 045 001,00
0,00	0,00	0,00	0,00	0,00	0,00	0,00
300 000,00	0,00	0,00	0,00	0,00	0,00	4 045 001,00
0,00	0,00	0,00	0,00	0,00	0,00	2 520 001,00

0,00	0,00	0,00	0,00	0,00	0,00	0,00
0,00	0,00	0,00	0,00	0,00	0,00	2 520 001,00
0,00	0,00	0,00	0,00	0,00	0,00	2 340 001,00

  
 Siergiej Ambrozjak




L.p.	Nazwa i cel	Jednostka odpowiedzialna lub koordynująca	Okres realizacji		Łączne nakłady finansowe	Limit 2015	Limit 2016	Limit 2017	Limit 2018	Limit 2019
			od	do						
1.1.2.2	Uporządkowanie gospodarki wodno-ściekowej Gminy Jedwabno w zlewni jeziora Malszewskiego w obrębie Burdąg i Wąplewo - Uporządkowanie gospodarki wodno-ściekowej Gminy Jedwabno w zlewni jeziora Malszewskiego w obrębie Burdąg i Wąplewo	gmina	2013	2015	3 294 246,00	180 000,00	0,00	0,00	0,00	0,00
1.2	Wydatki na programy, projekty lub zadania związane z umowami partnerstwa publiczno-prywatnego, z tego:				0,00	0,00	0,00	0,00	0,00	0,00
1.2.1	- wydatki bieżące				0,00	0,00	0,00	0,00	0,00	0,00
1.2.2	- wydatki majątkowe				0,00	0,00	0,00	0,00	0,00	0,00
1.3	Wydatki na programy, projekty lub zadania pozostałe (inne niż wymienione w pkt. 1.1 i 1.2) z tego				1 525 000,00	25 000,00	300 000,00	300 000,00	300 000,00	300 000,00
1.3.1	- wydatki bieżące				0,00	0,00	0,00	0,00	0,00	0,00
1.3.2	- wydatki majątkowe				1 525 000,00	25 000,00	300 000,00	300 000,00	300 000,00	300 000,00
1.3.2.1	Modernizacja kotłowni przy ulicy Leśnej w Jedwabnie - zmiana struktury używanych nośników energetycznych oraz zmniejszenie zużycia energii, stopniowe zmniejszenie emisji gazów cieplarnianych, zwiększenie stabilności dostaw energii cieplnej; racjonalizacja zużycia energii, ograniczenie emisji zanieczyszczeń do atmosfery	Urząd Gminy	2015	2020	505 000,00	5 000,00	100 000,00	100 000,00	100 000,00	100 000,00
1.3.2.2	Modernizacja kotłowni przy ulicy Warmińskiej w Jedwabnie - zmiana struktury używanych nośników energetycznych oraz zmniejszenie zużycia energii, stopniowe zmniejszenie emisji gazów cieplarnianych, zwiększenie stabilności dostaw energii cieplnej; racjonalizacja zużycia energii, ograniczenie emisji zanieczyszczeń do atmosfery	Urząd Gminy	2015	2020	505 000,00	5 000,00	100 000,00	100 000,00	100 000,00	100 000,00

Limit 2020	Limit 2021	Limit 2022	Limit 2023	Limit 2024	Limit 2025	Limit zobowiązań
0,00	0,00	0,00	0,00	0,00	0,00	180 000,00


0,00	0,00	0,00	0,00	0,00	0,00	0,00
0,00	0,00	0,00	0,00	0,00	0,00	0,00
0,00	0,00	0,00	0,00	0,00	0,00	0,00
300 000,00	0,00	0,00	0,00	0,00	0,00	1 525 000,00
0,00	0,00	0,00	0,00	0,00	0,00	0,00
300 000,00	0,00	0,00	0,00	0,00	0,00	1 525 000,00
100 000,00	0,00	0,00	0,00	0,00	0,00	505 000,00

100 000,00	0,00	0,00	0,00	0,00	0,00	505 000,00
------------	------	------	------	------	------	------------

  
 Sędziowa Sąd Rejonowy dla M. St. w Warszawie  
 Sąd Rejonowy dla M. St. w Warszawie

L.p.	Nazwa i cel	Jednostka odpowiedzialna lub koordynująca	Okres realizacji		Łączne nakłady finansowe	Limit 2015	Limit 2016	Limit 2017	Limit 2018	Limit 2019
			od	do						
1.3.2.3	Zmodernizowanie energetyczne budynków polegające na modernizacji urządzeń ciepłych w obiektach użyteczności publicznej Zespołu Szkół w Jedwabnie - zmiana struktury używanych nośników energetycznych oraz zmniejszenie zużycia energii, ciepłownicze zmniejszenie emisji gazów cieplarnianych, zwiększenie stabilności dostaw energii ciepłej; racjonalizacja zużycia energii, ograniczenie emisji zanieczyszczeń do atmosfery	Urząd Gminy	2015	2020	515 000,00	15 000,00	100 000,00	100 000,00	100 000,00	100 000,00

Limit 2020	Limit 2021	Limit 2022	Limit 2023	Limit 2024	Limit 2025	Limit zobowiązań
100 000,00	0,00	0,00	0,00	0,00	0,00	515 000,00

  
Stanowisko Ambroziah

## Uzasadnienie

### do Zarządzenia w sprawie zmiany Wieloletniej Prognozy Finansowej Gminy Jedwabno na lata 2015 – 2025

Zgodnie z art. 226, 227, 228, 230 ustawy o finansach publicznych przy każdej zmianie uchwały w sprawie zmian w budżecie zmienia się uchwałę w sprawie Wieloletniej Prognozy Finansowej Gminy Jedwabno na lata 2015 – 2025.

Ogółem dochody 19.983.573,52 zł, w tym dochody majątkowe 4.127.161,73 zł, wydatki ogółem 19.721.089,45 zł, w tym wydatki majątkowe 4.206.717,40 zł.

Nadwyżka w wysokości 262.484,07 zł, zostanie przeznaczona w całości na spłatę wcześniej zaciągniętych kredytów i pożyczek.

Przychody budżetu w wysokości 1.691.979,98 zł, rozchody wynoszą 1.954.464,05 zł (planowana spłata rat kredytów i pożyczek, w tym wyprzedzające finansowanie 1.374.464,05 zł).

*Wskaźniki ze strony 6 WPF są spełnione.*

Wójt  
*Sławomir Ambroziak*

