

Nazwa i adres jednostki sprawozdawczej: Gmina Jedwabno ul. Warmińska 2 12-122 JEDWABNO		BILANS jednostki budżetowej				Adresat: Wójt Gminy Jedwabno ul. Warmińska 2 12-122 Jedwabno 2020-03-30 Lp. 2666/2026 Szwajde/
Numer identyfikacyjny REGON: 510743309		sporządzony na dzień 2025-12-31				
AKTYWA	Stan na początek roku	Stan na koniec roku	PASYWA	Stan na początek roku	Stan na koniec roku	
A. Aktywa trwałe	73 302 422,48	83 675 016,47	A. Fundusz	86 410 112,12	95 511 846,90	
I. Wartości niematerialne i prawne	0,00	30 504,00	I. Fundusz jednostki	59 510 289,09	69 992 153,50	
II. Rzeczowe aktywa trwałe	57 273 940,09	67 151 882,33	II. Wynik finansowy netto (+, -)	26 899 823,03	25 519 693,40	
1. Środki trwałe	44 746 291,69	59 717 468,90	1. Zysk netto (+)	26 899 823,03	25 519 693,40	
1.1. Grunty	15 471 979,97	9 875 902,51	2. Strata netto (-)	0,00	0,00	
1.1.1. Grunty stanowiące własność jednostki samorządu terytorialnego, przekazane w użytkowanie wieczyste innym podmiotom	1 692 148,63	1 377 392,63	III. Odpisy z wyniku finansowego (nadwyżka środków obrotowych) (-)	0,00	0,00	
1.2. Budynki, lokale i obiekty inżynierii lądowej i wodnej	28 278 134,52	46 614 213,94	IV. Fundusz mienia zlikwidowanych jednostek	0,00	0,00	
1.3. Urządzenia techniczne i maszyny	92 657,24	412 999,04	B. Fundusze placówek	0,00	0,00	
1. Środki transportu	255 410,29	2 218 820,07	C. Państwowe fundusze celowe	0,00	0,00	
1.5. Inne środki trwałe	648 109,67	595 533,34	D. Zobowiązania i rezerwy na zobowiązania	1 077 320,12	2 348 478,40	
2. Środki trwałe w budowie (inwestycje)	12 527 648,40	7 434 413,43	I. Zobowiązania długoterminowe	0,00	0,00	
3. Zaliczki na środki trwałe w budowie (inwestycje)	0,00	0,00	II. Zobowiązania krótkoterminowe	772 820,46	2 085 830,99	
III. Należności długoterminowe	202 542,39	160 690,14	1. Zobowiązania z tytułu dostaw i usług	23 531,49	163 504,05	
IV. Długoterminowe aktywa finansowe	15 825 940,00	16 331 940,00	2. Zobowiązania wobec budżetów	110 354,23	89 802,32	
1. Akcje i udziały	15 825 940,00	16 331 940,00	3. Zobowiązania z tytułu ubezpieczeń i innych świadczeń	76 926,86	92 640,57	
2. Inne papiery wartościowe	0,00	0,00	4. Zobowiązania z tytułu wynagrodzeń	129 610,05	156 437,27	
3. Inne długoterminowe aktywa finansowe	0,00	0,00	5. Pozostałe zobowiązania	168 865,80	288 052,59	
V. Wartość mienia zlikwidowanych jednostek	0,00	0,00	6. Sumy obce (depozytowe, zabezpieczenie wykonania umów)	177 807,47	233 421,81	
B. Aktywa obrotowe	14 185 009,76	14 185 308,83	7. Rozliczenia z tytułu środków na wydatki budżetowe i z tytułu dochodów budżetowych	0,00	969 182,70	
I. Zapasy	12 896,13	12 990,45	8. Fundusze specjalne	85 724,56	92 789,68	
1. Materiały	12 896,13	12 990,45	8.1. Zakładowy Fundusz Świadczeń Socjalnych	85 724,56	92 789,68	
... Półprodukty i produkty w toku	0,00	0,00	8.2. Inne fundusze	0,00	0,00	
3. Produkty gotowe	0,00	0,00	III. Rezerwy na zobowiązania	0,00	0,00	
4. Towary	0,00	0,00	IV. Rozliczenia międzyokresowe	304 499,66	262 647,41	
II. Należności krótkoterminowe	13 203 615,87	12 943 308,05				
1. Należności z tytułu dostaw i usług	0,00	0,00				
2. Należności od budżetów	1 175 328,00	269 978,00				
3. Należności z tytułu ubezpieczeń i innych świadczeń	0,00	0,00				
4. Pozostałe należności	12 028 287,87	12 673 330,05				
5. Rozliczenia z tytułu środków na wydatki budżetowe i z tytułu dochodów budżetowych	0,00	0,00				
III. Krótkoterminowe aktywa finansowe	968 497,76	1 229 010,33				
1. Środki pieniężne w kasie	0,00	0,00				
2. Środki pieniężne na rachunkach bankowych	968 497,76	1 229 010,33				
3. Środki pieniężne państwowego funduszu celowego	0,00	0,00				
4. Inne środki pieniężne	0,00	0,00				

Główny Księgowy

(główny księgowy)
Magdalena Gil

2026-03-20

(rok, miesiąc, dzień)

WÓJT
Sławomir Ambroziak
(kierownik jednostki)

AKTYWA	Stan na początek roku	Stan na koniec roku	PASYWA	Stan na początek roku	Stan na koniec roku
5. Akcje lub udziały	0,00	0,00			
6. Inne papiery wartościowe	0,00	0,00			
7. Inne krótkoterminowe aktywa finansowe	0,00	0,00			
IV. Rozliczenia międzyokresowe	0,00	0,00			
Suma aktywów	87 487 432,24	97 860 325,30	Suma pasywów	87 487 432,24	97 860 325,30

Główny Księgowy

(główny księgowy)

2026-03-20

(rok, miesiąc, dzień)

(kierownik jednostki)

Wyjaśnienia do bilansu

Symbol	Wyszczególnienie	Uwagi

Nazwa i adres jednostki sprawozdawczej: Gmina Jedwabno ul. Warmińska 2 12-122 JEDWABNO	Zestawienie zmian w funduszu jednostki sporządzony na dzień 2025-12-31	Adresat: Wójt Gminy Jedwabno ul. Warmińska 2 12-122 Jedwabno <div style="border: 1px solid red; padding: 5px; display: inline-block;"> URZĄD GMINY JEDWABNO WYKRYNĘŁO 2026-03-30 L. cz. 26.66.1.2026 Podpis: <i>S. Ambroziak</i> </div>	
Numer identyfikacyjny REGON: 510743309		Stan na koniec roku poprzedniego Stan na koniec roku bieżącego	
I. Fundusz jednostki na początek okresu (BO)	47 862 079,74	59 510 289,09	
1. Zwiększenia funduszu (z tytułu)	69 155 731,74	66 427 565,07	
1.1. Zysk bilansowy za rok ubiegły	22 037 342,99	26 899 823,03	
1.2. Zrealizowane wydatki budżetowe	29 342 084,12	27 406 216,85	
1.3. Zrealizowane płatności ze środków europejskich	0,00	0,00	
1.4. Środki na inwestycje	16 608 554,63	12 025 755,19	
1.5. Aktualizacja wyceny środków trwałych	0,00	0,00	
1.6. Nieodpłatnie otrzymane środki trwałe i środki trwałe w budowie oraz wartości niematerialne i prawne	0,00	95 770,00	
1.7. Aktywa przejęte od zlikwidowanych lub połączonych jednostek	0,00	0,00	
1.8. Aktywa otrzymane w ramach centralnego zaopatrzenia	0,00	0,00	
3. Pozostałe odpisy z wyniku finansowego za rok bieżący	0,00	0,00	
1.10. Inne zwiększenia	1 167 750,00	0,00	
2. Zmniejszenia funduszu jednostki (z tytułu)	57 507 522,39	55 945 700,66	
2.1. Strata za rok ubiegły	0,00	0,00	
2.2. Zrealizowane dochody budżetowe	39 993 043,00	41 067 953,55	
2.3. Rozliczenie wyniku finansowego i środków obrotowych za rok ubiegły	0,00	0,00	
2.4. Dotacje i środki na inwestycje	17 375 139,75	14 357 386,07	
2.5. Aktualizacja środków trwałych	0,00	0,00	
2.6. Wartość sprzedanych i nieodpłatnie przekazanych środków trwałych i środków trwałych w budowie oraz wartości niematerialnych i prawnych	139 339,64	0,00	
2.7. Pasywa przejęte od zlikwidowanych lub połączonych jednostek	0,00	0,00	
2.8. Aktywa przekazane w ramach centralnego zaopatrzenia	0,00	0,00	
2.9. Inne zmniejszenia	0,00	520 361,04	
II. Fundusz jednostki na koniec okresu (BZ)	59 510 289,09	69 992 153,50	
III. Wynik finansowy netto za rok bieżący (+, -)	26 899 823,03	25 519 693,40	
1. zysk netto (+)	26 899 823,03	25 519 693,40	
strata netto (-)	0,00	0,00	
3. nadwyżka środków obrotowych	0,00	0,00	
IV. Fundusz (II+, -III)	86 410 112,12	95 511 846,90	

Główny Księgowy

mgr Wioletta Gil
(główny księgowy)

2026-03-20

(rok, miesiąc, dzień)

WÓJT
Sławomir Ambroziak

(kierownik jednostki)

Wyjaśnienia do bilansu

Symbol	Wyszczególnienie	Uwagi

Nazwa i adres jednostki sprawozdawczej: Gmina Jedwabno ul. Warmińska 2 12-122 JEDWABNO		Rachunek zysków i strat jednostki (wariant porównawczy)	Adresat: URZĄD GMINY JEDWABNO Wójt Gminy Jedwabno ul. Warmińska 2 12-122 Jedwabno	
Numer identyfikacyjny REGON: 510743309			sporządzony na dzień 2025-12-31	
			2026 -03- 30	L. cz. 2666 / 2026 Podpis: <i>Schwojda</i>
			Stan na koniec roku poprzedniego	Stan na koniec roku bieżącego
A. Przychody netto z podstawowej działalności operacyjnej			38 720 078,46	39 089 536,24
I. Przychody netto ze sprzedaży produktów			0,00	0,00
II. Zmiana stanu produktów (zwiększenie – wartość dodatnia, zmniejszenie – wartość ujemna)			0,00	0,00
III. Koszt wytworzenia produktów na własne potrzeby jednostki			0,00	0,00
IV. Przychody netto ze sprzedaży towarów			0,00	0,00
V. Dotacje na finansowanie działalności podstawowej			0,00	0,00
VI. Przychody z tytułu dochodów budżetowych			38 720 078,46	39 089 536,24
B. Koszty działalności operacyjnej			11 830 337,32	14 070 656,84
I. Amortyzacja			1 527 636,44	2 004 549,84
II. Zużycie materiałów i energii			1 124 426,34	1 263 634,46
. Usługi obce			4 299 265,01	5 015 307,29
IV. Podatki i opłaty			473 607,85	526 749,23
V. Wynagrodzenia			3 178 556,45	3 668 989,68
VI. Ubezpieczenia społeczne i inne świadczenia dla pracowników			703 026,81	856 252,56
VII. Pozostałe koszty rodzajowe			514 080,02	735 173,78
VIII. Wartość sprzedanych towarów			0,00	0,00
IX. Inne świadczenia finansowane z budżetu			9 738,40	0,00
X. Pozostałe obciążenia			0,00	0,00
C. Zysk (strata) z działalności podstawowej (A–B)			26 889 741,14	25 018 879,40
D. Pozostałe przychody operacyjne			760 578,63	1 045 674,46
I. Zysk ze zbycia niefinansowych aktywów trwałych			0,00	0,00
II. Dotacje			0,00	0,00
III. Inne przychody operacyjne			760 578,63	1 045 674,46
E. Pozostałe koszty operacyjne			268 747,01	50 925,24
I. Koszty inwestycji finansowanych ze środków własnych samorządowych zakładów budżetowych i dochodów jednostek budżetowych gromadzonych na wydzielonym rachunku			0,00	0,00
Pozostałe koszty operacyjne			268 747,01	50 925,24
F. Zysk (strata) z działalności operacyjnej (C+D–E)			27 381 572,76	26 013 628,62
G. Przychody finansowe			118 748,96	173 334,25
I. Dywidendy i udziały w zyskach			0,00	0,00
II. Odsetki			118 748,96	173 334,25
III. Inne			0,00	0,00
H. Koszty finansowe			600 498,69	667 269,47
I. Odsetki			600 498,69	667 269,47
II. Inne			0,00	0,00
I. Zysk (strata) brutto (F+G–H)			26 889 823,03	25 519 693,40
J. Podatek dochodowy			0,00	0,00
K. Pozostałe obowiązkowe zmniejszenia zysku (zwiększenia straty)			0,00	0,00
L. Zysk (strata) netto (I–J–K)			26 889 823,03	25 519 693,40

Główny Księgowy
(główny księgowy)

2026-03-20

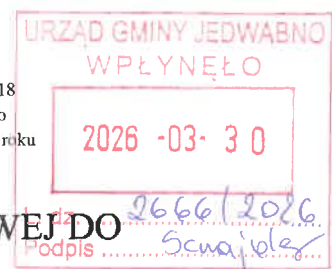
(rok, miesiąc, dzień)

WÓJT
Sławomir Ambroziak

(kierownik jednostki)

Wyjaśnienia do bilansu

Symbol	Wyszczególnienie	Uwagi



INSTRUKCJA SPORZĄDZANIA INFORMACJI DODATKOWEJ DO SPRAWOZDANIA FINANSOWEGO

INFORMACJA DODATKOWA

I. WPROWADZENIE DO SPRAWOZDANIA FINANSOWEGO

1.

1.1 Nazwa jednostki

URZĄD GMINY W JEDWABNIE

1.2 Siedziba jednostki

URZĄD GMINY W JEDWABNIE

1.3 Adres Jednostki

UL. WARMIŃSKA 2; 12-122 JEDWABNO

1.4 Podstawowy przedmiot działalności

Do zakresu działania gminy należą wszystkie sprawy publiczne o znaczeniu lokalnym

2. Wskazanie okresu objętego sprawozdaniem

OD 01.01.2025 DO 31.12.2025

3. Wskazanie, że sprawozdanie zawiera dane łączne *

nie dotyczy

4. Omówienie przyjętych zasad (polityki) rachunkowości, w tym metod wyceny aktywów i pasywów.

a) Odpisów amortyzacyjnych lub umorzeniowych środków trwałych i wartości niematerialnych i prawnych dokonuje się przez przyjętą stawkę określoną w ustawie z dnia 15 lutego 1992 roku o podatku dochodowym od osób prawnych (Dz. U. z 2016 r. poz. 1888 z późn.zm.),

b) Środki trwale otrzymane nieodpłatnie wycenia się w wartości określonej w dokumencie przekazania,

c) Jednorazowo, przez spisanie w koszty w miesiącu przyjęcia do używania, umarzone są: jednorazowo (do kwoty 1.500,00 zł jednostka wprowadza na ewidencje ilościową, a powyżej 1.500,00 zł nieprzekraczającej kwoty 10.000,00 zł ewidencjonuje na ilościowo-wartościowej na koncie 013 i umarzone są w 100% w miesiącu przyjęcia do używania, a umorzenie to ujmuje się na koncie 072-Umorzenie pozostałe śr. trwałych oraz wartości niematerialnych i prawnych)

d) Jednostka umarza i amortyzuje środki trwale oraz wartości niematerialne i prawne za okres całego roku. Amortyzuje się według stawek amortyzowanych ustalonych w ustawie o podatku dochodowym od osób prawnych. Umorzenia ujmowane są na koncie 071 -"Umorzenie środków trwałych oraz wartości niematerialnych i prawnych". Amortyzacja obciąża się konto

400- „Amortyzacja”

e) Próg istotności środków trwałych wynosi-10.000,00 zł

f) Wartość należności aktualizuje się zgodnie z ustawą o rachunkowości. Wartość należności aktualizuje się uwzględniając stopień prawdopodobieństwa ich zapłaty poprzez dokonanie odpisu aktualizującego

5. Inne informacje : brak

II . DODATKOWE INFORMACJE I OBJAŚNIENIA

Tabela nr 1, zawiera szczegółowy zakres zmian wartości grup rodzajowych środków trwałych, zbiorów bibliotecznych, wartości niematerialnych i prawnych, zawierający stan tych aktywów na początek roku obrotowego, zwiększenia i zmniejszenia z tytułu: przychodów (nabycia), aktualizacji, przemieszczenia wewnętrznego, zbycia, likwidacji i inne oraz stan końcowy na dzień 31 grudnia 2025 roku.

Tabela nr 2, zawiera zmianę stanu umorzenia/amortyzacji środków trwałych, zbiorów bibliotecznych oraz wartości niematerialnych i prawnych - stan na dzień 31 grudnia 2025 roku

1. ***Tabela nr 3*** zawiera aktualną wartość rynkową środków trwałych, w tym dóbr kultury - stan na dzień 31 grudnia 2025 roku.

Tabela nr 4 zawiera odpisy aktualizujące wartość długoterminowych aktywów trwałych niefinansowych i finansowych

Tabela nr 5 zawiera wartość gruntów użytkowanych wieczystości stanów na początku okresu obrotowego oraz zwiększenia i zmniejszenia w trakcie roku obrotowego

Tabela nr 6 zawiera środki trwale nieamortyzowane lub nieumarzane – używane na podstawie umów najmu, dzierżawy, użyczenia i innych umów, w tym z tytułu umów leasingu

Tabela nr 7 zawiera liczbę oraz wartość posiadanych papierów wartościowych, w tym akcji i udziałów oraz dłużnych papierów wartościowych

Tabela nr 8 zawiera stan odpisów aktualizujących wartości należności na początku roku oraz zmiany stanów odpisów w ciągu roku obrotowego (zwiększenia, wykorzystanie, rozwiązanie)

Tabela nr 9 zawiera dane o stanie rezerw według celu ich utworzenia stan na początku roku oraz zmiany w ciągu roku obrotowego

Tabela nr 10 zawiera zobowiązania długoterminowe według okresów wymagalności wartości wykazane w bilansie z tego:

powyżej roku do 3 lat

powyżej 3 lat do 5 lat

powyżej 5 lat

Tabela nr 11 zawiera zobowiązania z tytułu leasingu operacyjnego wg przepisów ustawy podatkowej, kwalifikowane jako leasing finansowy wg ustawy o rachunkowości

Tabela nr 12 zawiera wykaz zobowiązań zabezpieczonych na majątku w szczególności weksle, hipoteka, zastaw

Tabela nr 13 zawiera wykaz zobowiązań warunkowych w szczególności zobowiązania warunkowe wobec jednostek powiązanych, jednostek pozostałych i w zakresie emerytur i podobnych świadczeń

Tabela nr 14 zawiera istotne pozycje czynnych i biernych rozliczeń międzyokresowych wykazanych w bilansie

Tabela nr 15 zawiera informacje dodatkowe mające wpływ na ocenę sytuacji majątkowej jednostki między innymi:

- Łączna kwota otrzymanych przez jednostkę gwarancji i poręczeń niewykazanych w bilansie
- kwotę wypłaconych środków pieniężnych na świadczenia pracownicze (nagrody jubileuszowe, odprawy, ekwiwalenty za niewykorzystany urlop)
- wysokość odpisów aktualizujących wartość zapasów
- koszt wytworzenia środków trwałych w budowie w tym odsetek w roku obrotowym
- Kwota i charakter poszczególnych pozycji przychodów lub kosztów o nadzwyczajnej wartości lub które wystąpiły incydentalnie
- Kwota należności z tytułu podatków realizowanych przez organy podatkowe podległe ministrowi właściwemu do spraw finansów publicznych

INSPEKTOR

Izabela Prusik

WÓJT

Sławomir Ambroziak

Główny Księgowy

mgr Violetta Gil

Tabela nr 1. Szczegółowy zakres zmian wartości grup rodzajowych środków trwałych, zbiorów bibliotecznych, wartości niematerialnych i prawnych, zawierający stan tych aktywów na początek roku obrotowego, zwiększenia i zmniejszenia z tytułu: przychodów (nabycia), aktualizacji, przemieszczenia wewnętrznego, zbycia, likwidacji i inne oraz stan końcowy na dzień 31 grudnia 2025 roku.

Nazwa grupy rodzajowej składnika aktywów według układu w bilansie	Wartość początkowa (brutto) stan na początek roku obrotowego		Zwiększenie wartości początkowej				Zmniejszenie wartości początkowej				Ogółem zmniejszenie wartości początkowej (7+8+9)		Wartość początkowa - stan na koniec roku obrotowego (2+6-10)
	2	3	4	5	6	7	8	9	10	11			
1. Wartości niematerialne i prawne	355 363,90	31 553,00	0,00	0,00	31 553,00	0,00	0,00	0,00	0,00	0,00	0,00	0,00	386 916,90
2. Razem środki trwałe	61 856 871,74	17 507 344,43	5 380 558,60	0,00	22 887 903,03	70 577,15	0,00	5 937 355,05	6 007 932,20	5 937 355,05	6 007 932,20	5 937 355,05	78 736 842,57
2.1. Grunty (gr. 0 KŚT)	15 471 979,97	0,00	0,00	0,00	0,00	0,00	0,00	0,00	0,00	0,00	0,00	5 596 077,46	9 875 902,51
2.1.1. Grunty stanowiące własność jst, przekazane w użytkowanie wieczyste innym podmiotom	1 692 148,63	0,00	0,00	0,00	0,00	0,00	0,00	0,00	0,00	0,00	0,00	314 756,00	1 377 392,63
2.2. Budyunki, lokale i obiekty inżynierii lądowej i wodnej (gr. 1-2 KŚT)	39 852 159,33	14 611 552,43	5 380 558,60	0,00	19 992 111,03	0,00	0,00	26 521,59	26 521,59	0,00	0,00	26 521,59	59 817 748,77
2.3. Urządzenia techniczne i maszyny (gr. 3-6 KŚT), w tym:	1 028 236,66	355 341,40	0,00	0,00	355 341,40	0,00	0,00	0,00	0,00	0,00	0,00	0,00	1 383 578,06
2.3.1. Środki trwałe (konto 011)	1 028 236,66	355 341,40	0,00	0,00	355 341,40	0,00	0,00	0,00	0,00	0,00	0,00	0,00	1 383 578,06
2.3.2. Pozostałe środki trwałe (konto 013)	0,00	0,00	0,00	0,00	0,00	0,00	0,00	0,00	0,00	0,00	0,00	0,00	0,00
2.4. Środki transportu (gr. 7 KŚT)	1 323 469,16	2 171 604,50	0,00	0,00	2 171 604,50	0,00	0,00	0,00	0,00	0,00	0,00	0,00	3 495 073,66
2.5. Imme środki trwałe (gr. 8 KŚT), w tym:	4 181 026,62	368 846,10	0,00	0,00	368 846,10	0,00	0,00	0,00	0,00	0,00	0,00	0,00	4 479 295,57
2.5.1. Środki trwałe (konto 011)	2 211 981,41	184 146,17	0,00	0,00	184 146,17	0,00	0,00	0,00	0,00	0,00	0,00	0,00	2 387 020,58
2.5.2. Pozostałe środki trwałe (konto 013)	1 969 045,21	184 699,93	0,00	0,00	184 699,93	61 470,15	0,00	0,00	61 470,15	0,00	0,00	0,00	2 092 274,99
3. Zbiory biblioteczne (konto 014)	0,00	0,00	0,00	0,00	0,00	0,00	0,00	0,00	0,00	0,00	0,00	0,00	0,00
Razem wyszczególnione składniki aktywów (1+2+3)	62 212 235,64	17 538 897,43	5 380 558,60	0,00	22 919 456,03	70 577,15	0,00	5 937 355,05	6 007 932,20	5 937 355,05	6 007 932,20	5 937 355,05	79 123 759,47

INSPEKTOR
Stawomir Ambroziak

WÓJT
Stawomir Ambroziak

Główny Księgowy
mgr. Wioletta Gil

2026-03-30

Tabela nr 2 Zmiana stanu umorzenia/amortyzacji środków trwałych, zbiorów bibliotecznych oraz wartości niematerialnych i prawnych-stan na dzień 31 grudnia 2025 roku.

Nazwa grupy rodzajowej składnika aktywów według układu w bilansie	Umorzenie -- stan na początek roku obrotowego		Zwiększenia w ciągu roku obrotowego			Ogółem zmniejszenie umorzenia w ciągu roku obrotowego	Ogółem zwiększenie umorzenia(3+4+5)	Umorzenie - stan na koniec roku (2+6-7)
	2	3	aktualizacja	amortyzacja za rok obrotowy	inne			
1				4	5			
1. Wartości niematerialne i prawne	355 363,90	0,00	1 049,00	0,00	0,00	0,00	1 049,00	356 412,90
2. Razem środki trwałe	16 998 536,39	0,00	2 397 063,43	0,00	0,00	61 470,15	2 397 063,43	19 334 129,67
2.1. Grunty (gr.0 KŚT)	0,00	0,00	0,00	0,00	0,00	0,00	0,00	0,00
2.1.1. Grunty stanowiące własność jednostki samorządu terytorialnego, przekazane w użytkowanie wieczyste innym podmiotom	0,00	0,00	0,00	0,00	0,00	0,00	0,00	0,00
2.2. Budynki, lokale i obiekty inżynierii lądowej i wodnej (gr. 1-2 KŚT)	11 461 981,15	0,00	1 741 553,68	0,00	0,00	0,00	1 741 553,68	13 203 534,83
2.3. Urządzenia techniczne i maszyny (gr. 3-6 KŚT), w tym:	935 579,42	0,00	34 999,60	0,00	0,00	0,00	34 999,60	970 579,02
2.3.1. Środki trwałe (konto 011)	935 579,42	0,00	34 999,60	0,00	0,00	0,00	34 999,60	970 579,02
2.3.2. Pozostałe środki trwałe (konto 013)	0,00	0,00	0,00	0,00	0,00	0,00	0,00	0,00
2.4. Środki transportu (gr. 7 KŚT)	1 068 058,87	0,00	208 194,72	0,00	0,00	0,00	208 194,72	1 276 253,59
2.5. Inne środki trwałe (gr. 8 KŚT), w tym:	3 532 916,95	0,00	412 315,43	0,00	0,00	61 470,15	412 315,43	3 883 762,23
2.5.1. Środki trwałe (konto 011)	1 563 871,74	0,00	227 615,50	0,00	0,00	0,00	227 615,50	1 791 487,24
2.5.2. Pozostałe środki trwałe (konto 013)	1 969 045,21	0,00	184 699,93	0,00	0,00	61 470,15	184 699,93	2 092 274,99
3. Zbiory biblioteczne (konto 014)	0,00	0,00	0,00	0,00	0,00	0,00	0,00	0,00
Razem wyszczególnione składniki aktywów (1+2+3)	17 353 900,29	0,00	2 398 112,43	0,00	0,00	61 470,15	2 398 112,43	19 690 542,57

INSPEKTOR
mgr Izabela Pruszk

WOLIT
Stawomir Ambroziak

Główny Księgowy
mgr H. Jolanta Gil

Tabela nr 4

Odpisy aktualizujące wartość długoterminowych aktywów trwałych niefinansowych i finansowych

Lp.	Specyfikacja	Wartość prezentowana w bilansie (w zł i gr)	Wartość odpisów aktualizujących dokonanych w trakcie roku obrotowego (w zł i gr)
1.	Długoterminowe aktywa niefinansowe objęte odpisami aktualizującymi	0,00	0,00
2.	Długoterminowe aktywa finansowe objęte odpisami aktualizującymi	0,00	0,00
Razem		0,00	0,00

INSPEKTOR
Iszabela Prusik

WOJCIK
Stawomir Ambroziak

Główny Księgowy
mgr Wioletta Gil




Tabela nr 5
Wartość gruntów – użytkowanie wieczyste. Stan na 31.12.2025 rok.

Lp.	Treść (nr działki, nazwa)	Wyszczególnienie – jednostka miary	Stan na początek roku obrotowego	Zmiany stanu w trakcie roku obrotowego		Stan na koniec roku obrotowego (4 + 5 – 6)
				zwiększenia	zmniejszenia	
1	2	3	4	5	6	7
1.	56/1 DŁUŻEK	659 m ²	659 m ²	00,00 m ²	00,00 m ²	659 m ²
2.	93 DŁUŻEK	29 747,00 zł	29 747,00 zł	00,00 zł	00,00 zł	29 747,00 zł
3.	91 DŁUŻEK	711 m ²	711 m ²	00,00 m ²	00,00 m ²	711 m ²
4.	137 DŁUŻEK	492 m ²	492 m ²	00,00 m ²	00,00 m ²	492 m ²
5.	132 DŁUŻEK	21 758,00 zł	21 758,00 zł	00,00 zł	00,00 zł	21 758,00 zł
6.	58 DŁUŻEK	1174 m ²	1174 m ²	00,00 m ²	00,00 m ²	1174 m ²
7.	85 DŁUŻEK	47 911,00 zł	47 911,00 zł	00,00 zł	00,00 zł	47 911,00 zł

8.	66 DŁUŻEK	771 m ²	771 m ²	00,00 m ²	00,00 m ²	00,00 m ²	771 m ²
		34 803,00 zł	34 803,00 zł	00,00 zł	00,00 zł	00,00 zł	34 803,00 zł
9.	77 DŁUŻEK	588 m ²	588 m ²	00,00 m ²	00,00 m ²	00,00 m ²	588 m ²
		26 542,00 zł	26 542,00 zł	00,00 zł	00,00 zł	00,00 zł	26 542,00 zł
10.	78 DŁUŻEK	910 m ²	910 m ²	00,00 m ²	00,00 m ²	00,00 m ²	910 m ²
		41 077,00 zł	41 077,00 zł	00,00 zł	00,00 zł	00,00 zł	41 077,00 zł
11.	249/7 JEDWABNO	3192 m ²	3192 m ²	00,00 m ²	00,00 m ²	00,00 m ²	3192 m ²
		44 656,00 zł	44 656,00 zł	00,00 zł	00,00 zł	00,00 zł	44 656,00 zł
12.	213/3 JEDWABNO	374 m ²	374 m ²	00,00 m ²	00,00 m ²	00,00 m ²	374 m ²
		15 431,00 zł	15 431,00 zł	00,00 zł	00,00 zł	00,00 zł	15 431,00 zł
13.	327/2 JEDWABNO	1957 m ²	1957 m ²	00,00 m ²	00,00 m ²	00,00 m ²	1957 m ²
		77 830,00 zł	77 830,00 zł	00,00 zł	00,00 zł	00,00 zł	77 830,00 zł
14.	249/11 JEDWABNO	3520 m ²	3520 m ²	00,00 m ²	00,00 m ²	00,00 m ²	3520 m ²
		49 245,00 zł	49 245,00 zł	00,00 zł	00,00 zł	00,00 zł	49 245,00 zł
15.	309A/7 JEDWABNO	1449 m ²	1449 m ²	00,00 m ²	00,00 m ²	00,00 m ²	1449 m ²
		25 544,36 zł	25 544,36 zł	00,00 zł	00,00 zł	00,00 zł	25 544,36 zł
16.	288A/3 JEDWABNO	1005 m ²	1005 m ²	00,00 m ²	00,00 m ²	00,00 m ²	1005 m ²
		39 969,00 zł	39 969,00 zł	00,00 zł	00,00 zł	00,00 zł	39 969,00 zł
17.	61/47	996 m ²	996 m ²	00,00 m ²	00,00 m ²	00,00 m ²	996 m ²

	NARTY	44 959,00 zł	44 959,00 zł	00,00 zł	00,00 zł	00,00 zł	44 959,00 zł
18.	61/32 NARTY	503 m ²	503 m ²	00,00 m ²	00,00 m ²	00,00 m ²	503 m ²
19.	61/20 NARTY	22 705,00 zł	22 705,00 zł	00,00 zł	00,00 zł	00,00 zł	22 705,00 zł
20.	61/20 NARTY	475 m ²	475 m ²	00,00 m ²	00,00 m ²	00,00 m ²	475 m ²
	167/1 NOWY DWÓR	21 242,00 zł	21 242,00 zł	00,00 zł	00,00 zł	00,00 zł	21 242,00 zł
	167/1 NOWY DWÓR	7005 m ²	7005 m ²	00,00 m ²	00,00 m ²	00,00 m ²	7005 m ²
	82/1 NOWY DWÓR	158 733,00 zł	158 733,00 zł	00,00 zł	00,00 zł	00,00 zł	158 733,00 zł
	82/1 NOWY DWÓR	308 m ²	308 m ²	00,00 m ²	00,00 m ²	00,00 m ²	308 m ²
21.	62/57 PIDUŃ	7 651,00 zł	7 651,00 zł	00,00 zł	00,00 zł	00,00 zł	7 651,00 zł
22.	62/57 PIDUŃ	1700 m ²	1700 m ²	00,00 m ²	00,00 m ²	00,00 m ²	1700 m ²
23.	62/44 PIDUŃ	43 027,00 zł	43 027,00 zł	00,00 zł	00,00 zł	00,00 zł	43 027,00 zł
	62/44 PIDUŃ	622 m ²	622 m ²	00,00 m ²	00,00 m ²	00,00 m ²	622 m ²
24.	62/64 PIDUŃ	17 696,00 zł	17 696,00 zł	00,00 zł	00,00 zł	00,00 zł	17 696,00 zł
	62/64 PIDUŃ	386 m ²	386 m ²	00,00 m ²	00,00 m ²	00,00 m ²	386 m ²
25.	262 WARCHAŁY	10 982,00 zł	10 982,00 zł	00,00 zł	00,00 zł	00,00 zł	10 982,00 zł
	262 WARCHAŁY	607 m ²	607 m ²	00,00 m ²	00,00 m ²	00,00 m ²	607 m ²
26.	116 WARCHAŁY	27 340,00 zł	27 340,00 zł	00,00 zł	00,00 zł	00,00 zł	27 340,00 zł
	116 WARCHAŁY	574 m ²	574 m ²	00,00 m ²	00,00 m ²	00,00 m ²	574 m ²
	116 WARCHAŁY	25 910,00 zł	25 910,00 zł	00,00 zł	00,00 zł	00,00 zł	25 910,00 zł

27.	109/4 WARCHALY	412 m ²	412 m ²	00,00 m ²	00,00 m ²	00,00 m ²	412 m ²
28.	253 WARCHALY	22 689,56 zł	22 689,56 zł	00,00 zł	00,00 zł	00,00 zł	22 689,56 zł
29.	206 WARCHALY	17 921,00 zł	17 921,00 zł	00,00 zł	00,00 zł	00,00 zł	17 921,00 zł
30.	220 WARCHALY	28 077,00 zł	28 077,00 zł	00,00 zł	00,00 zł	00,00 zł	28 077,00 zł
31.	155/5 WARCHALY	30 515,00 zł	30 515,00 zł	00,00 zł	00,00 zł	00,00 zł	30 515,00 zł
32.	234 WARCHALY	22 389,05 zł	22 389,05 zł	00,00 zł	00,00 zł	00,00 zł	22 389,05 zł
33.	183 WARCHALY	31 011,00 zł	31 011,00 zł	00,00 zł	00,00 zł	00,00 zł	31 011,00 zł
34.	205 WARCHALY	26 362,00 zł	26 362,00 zł	00,00 zł	00,00 zł	00,00 zł	26 362,00 zł
35.	200 WARCHALY	29 296,00 zł	29 296,00 zł	00,00 zł	00,00 zł	00,00 zł	29 296,00 zł
36.	250	43 380,00 zł	43 380,00 zł	00,00 zł	00,00 zł	00,00 zł	43 380,00 zł
		305 m ²	305 m ²	00,00 m ²	00,00 m ²	00,00 m ²	305 m ²

	WARCHALY	11 666,66 zł	11 666,66 zł	00,00 zł	00,00 zł	00,00 zł	11 666,66 zł
37.	249 WARCHALY	532 m ² 21 000,00 zł	532 m ² 21 000,00 zł	00,00 m ² 00,00 zł	00,00 m ² 00,00 zł	00,00 m ² 00,00 zł	532 m ² 21 000,00 zł
38.	213/1 WARCHALY	471 m ² 21 261,00 zł	471 m ² 21 261,00 zł	00,00 m ² 00,00 zł	00,00 m ² 00,00 zł	00,00 m ² 00,00 zł	471 m ² 21 261,00 zł
39.	229 WARCHALY	1022 m ² 42 914,00 zł	1022 m ² 42 914,00 zł	00,00 m ² 00,00 zł	00,00 m ² 00,00 zł	00,00 m ² 00,00 zł	1022 m ² 42 914,00 zł
40.	241 WARCHALY	355 m ² 16 025,00 zł	355 m ² 16 025,00 zł	00,00 m ² 00,00 zł	00,00 m ² 00,00 zł	00,00 m ² 00,00 zł	355 m ² 16 025,00 zł
41.	252 WARCHALY	384 m ² 17 334,00 zł	384 m ² 17 334,00 zł	00,00 m ² 00,00 zł	00,00 m ² 00,00 zł	00,00 m ² 00,00 zł	384 m ² 17 334,00 zł
42.	197 WARCHALY	604 m ² 27 265,00 zł	604 m ² 27 265,00 zł	00,00 m ² 00,00 zł	00,00 m ² 00,00 zł	00,00 m ² 00,00 zł	604 m ² 27 265,00 zł

Sporządz. i 18.03.2026 r.

KIEROWNIK
Referatu Rybnictwa i Ochrony Wodowilki
Mariusz Kulas

W O T
Sławomir Ambroziak

Główny Księgowy
mgr Kiboleta Gil

Tabela nr 6

Środki trwałe nieamortyzowane lub nieumarzane – używane na podstawie umów najmu, dzierżawy, użyczenia i innych umów, w tym z tytułu umów leasingu

Lp.	Specyfikacja środków trwałych nieamortyzowanych lub nieumarzanych	Wartość w zł i gr
1.	Środki trwałe używane na podstawie umów najmu/dzierżawy/użyczenia	649.652,83
2.	Środki trwałe używane na podstawie innych umów	
Razem:		649.652,83

INSPEKTOR
słowa
Izabela Prusik

WOJT
Sławomir Ambroziak

Główny Księgowy
mgr Małgorzata Gil




Tabela nr 7

Liczba oraz wartość posiadanych papierów wartościowych, w tym akcji i udziałów oraz dłużnych papierów wartościowych

Papiery wartościowe	liczba (*)	stan na początek roku obrotowego	zwiększenia	zmniejszenia	stan na koniec roku obrotowego
Akcje					
Udziały	104.674	15.824.250,00	506.000,00		16.330.250,00
Dłużne papiery wartościowe					
Inne papiery wartościowe					
Udziały-kapitał zapasowy	-	1 690,00			1 690,00

(*) podać tylko przy danych z konta 030 „Długoterminowe aktywa finansowe”

INSPEKTOR
Wioletta Prusik

WÓJT
Sławomir Ambroziak

Główny Księgowy
mgr Wioletta Gil

URZĄD GMINY JEDWABNO
 W PŁYŃEŁO
 2026 -03- 30
 L. cz. 2666/2026
 odpis
Skwa...




Tabela nr 9

Dane o stanie rezerw według celu ich utworzenia

Lp.	Rezerwy według celu ich utworzenia	Stan na początek roku	Zwiększenia w roku obrotowym	Wykorzystanie w roku obrotowym	Rozwiązanie w roku obrotowym	Stan na koniec roku obrotowego (3+4-5-6)
1	2	3	4	5	6	7
I.	Rezerwy na zobowiązania, z tego:	0,00	0,00	0,00	0,00	0,00
I.1.	na sprawy sądowe	0,00	0,00	0,00	0,00	0,00
I.2.	na koszty likwidacji szkód ubezpieczeniowych	0,00	0,00	0,00	0,00	0,00
I.3.	na koszty likwidacji szkód środowisku naturalnemu	0,00	0,00	0,00	0,00	0,00
I.4.	na kary	0,00	0,00	0,00	0,00	0,00
I.5	Inne	0,00	0,00	0,00	0,00	0,00
	Razem:	0,00	0,00	0,00	0,00	0,00

INSPEKTOR
Stawomir Ambroziak
Izabela Prusik

W O I
Stawomir Ambroziak

mgr H. Moleta Gil
Główny Księgowy

Tabela nr 10

Zobowiązania długoterminowe według okresów wymagalności

Lp.	Specyfikacja zobowiązań według pozycji bilansu	Wartość wykazana w bilansie	z tego:		
			powyżej roku do 3 lat	powyżej 3 lat do 5 lat	powyżej 5 lat
	-	0,00	0,00	0,00	0,00
	-	0,00	0,00	0,00	0,00

INSPEKTOR
Ilona Izabela Prusik

WOJCI
Stawomir Ambroziak

Główny Księgowy
mgr Wiesława Gil





Tabela nr 11

Zobowiązania z tytułu leasingu



Lp.	Wyszczególnienie	Kwota zobowiązania
1.	Zobowiązania z tytułu leasingu operacyjnego wg przepisów ustawy podatkowej, kwalifikowane jako leasing finansowy wg ustawy o rachunkowości	0,00

INSPEKTOR
mgr Izabela Prusik

WÓJT
Stawo m. Ambroziak

Główny Księgowy
mgr Krystyna Gil

Tabela nr 12

Wykaz zobowiązań zabezpieczonych na majątku

1 Wyszczególnienie	2 Kwota zobowiązania		3 na koniec roku obrotowego		4 na początek roku obrotowego		5 Kwota zabezpieczenia		6 na początek roku obrotowego		7 na koniec roku obrotowego		8 Na aktywach trwałych		9 Na aktywach obrotowych	
	na początek roku obrotowego	0,00	na koniec roku obrotowego	0,00	na początek roku obrotowego	0,00	na koniec roku obrotowego	0,00	na początek roku obrotowego	0,00	na koniec roku obrotowego	0,00	na początek roku obrotowego	0,00	na koniec roku obrotowego	0,00
Weksel	0,00	0,00	0,00	0,00	0,00	0,00	0,00	0,00	0,00	0,00	0,00	0,00	0,00	0,00	0,00	0,00
Hipoteka	0,00	0,00	0,00	0,00	0,00	0,00	0,00	0,00	0,00	0,00	0,00	0,00	0,00	0,00	0,00	0,00
Zastaw	0,00	0,00	0,00	0,00	0,00	0,00	0,00	0,00	0,00	0,00	0,00	0,00	0,00	0,00	0,00	0,00
Inne	0,00	0,00	0,00	0,00	0,00	0,00	0,00	0,00	0,00	0,00	0,00	0,00	0,00	0,00	0,00	0,00
Razem	0,00	0,00	0,00	0,00	0,00	0,00	0,00	0,00	0,00	0,00	0,00	0,00	0,00	0,00	0,00	0,00

INSPEKTOR
Izabela Prusik

WOJT
Sławomir Ambroziak

Główny Księgowy
mgr Wiesława Gil




Tabela nr 13

Wykaz zobowiązań warunkowych

Wyszczególnienie 1	Stan na początek roku obrotowego 2	Zwiększenia 3	Zmniejszenia 4	Stan na koniec roku obrotowego (2 + 3 - 4) 5
- Zobowiązania warunkowe wobec jednostek powiązanych	0,00	0,00	0,00	0,00
- udzielone gwarancje i poręczenia	0,00	0,00	0,00	0,00
- kaucje i wadła	0,00	0,00	0,00	0,00
- indos weksli	0,00	0,00	0,00	0,00
- inne	0,00	0,00	0,00	0,00
2. Zobowiązania warunkowe wobec jednostek pozostałych	0,00	0,00	0,00	0,00
- udzielone gwarancje i poręczenia	0,00	0,00	0,00	0,00
- kaucje i wadła	0,00	0,00	0,00	0,00
- indos weksli	0,00	0,00	0,00	0,00
- inne	0,00	0,00	0,00	0,00
3. Zobowiązania warunkowe w zakresie emerytur i podobnych świadczeń				
Razem	0,00	0,00	0,00	0,00

INSPEKTOR

Izabela Prusik

WOJCI

Stawomir Ambroziak

Główny Księgowy

mgr Katarzyna Gil





Tabela nr 14

Istotne pozycje czynnych i biernych rozliczeń międzyokresowych

Lp.	Wyszczególnienie (tytuły)	Stan na 31.12.2025	
		początek roku obrotowego	koniec roku obrotowego
1.	Ogółem czynne rozliczenia międzyokresowe kosztów (aktywa bilansu – B.IV), w tym: (należy wyszczególnić ważniejsze tytuły figurujące w księgach rachunkowych, np.: – opłacone z góry czynsze – prenumeraty – polisy ubezpieczenia osób i składników majątku		
2.	Ogółem rozliczenia międzyokresowe przychodów (pasywa bilansu – poz. D, w tym: (należy wyszczególnić ważniejsze tytuły figurujące w księgach rachunkowych, np.: – ujemna wartość firmy – wielkość dotacji na budowę środków trwałych, na prace rozwojowe – wartość nieodpłatnie otrzymanych środków trwałych – raty za kupno nieruchomości będąca własnością gminy	304.499,66	262.647,41



INSPEKTOR

Izabela Prusik

WOJT

Sławomir Ambroziak

Główny Księgowy

mgr Wioletta Gil

Tabela nr 15

Informacje dodatkowe mające wpływ na ocenę sytuacji majątkowej jednostki

Lp.	Wyszczególnienie	Wartość	Uwagi
1	2	3	4
1.	Łączna kwota otrzymanych przez jednostkę gwarancji i poręczeń niewykazanych w bilansie	0,00	
2.	Kwota wypłaconych środków pieniężnych na świadczenia pracownicze (wypłacone w danym roku)	195.279,37	
2.1.	Nagrody jubileuszowe	119.996,17	
2.2.	Odprawy	75.283,20	
2.3.	Ekwiwalenty za niewykorzystany urlop	0,00	
2.4.	Inne	0,00	
3.	Inne informacje	0,00	
4.	Wysokość odpisów aktualizujących wartość zapasów	0,00	
5.	Koszt wytworzenia środków trwałych w budowie, w tym odsetki oraz różnice kursowe, które powiększyły koszt wytworzenia środków trwałych w budowie w roku obrotowym	12.025.755,19	
6.	Kwota i charakter poszczególnych pozycji przychodów lub kosztów o nadzwyczajnej wartości lub które wystąpiły incydentalnie	0,00	
7.	Kwota należności z tytułu podatków realizowanych przez organy podatkowe podległe ministrowi właściwemu do spraw finansów publicznych	0,00	
8.	Inne informacje	0,00	

INSPEKTOR
mgr Izabela Prusik

WÓJT
Stawomir Ambroziak

Główny Księgowy
mgr Violetta Gil

