

Nazwa i adres jednostki sprawozdawczej: <b>ZESPÓŁ SZKÓŁ W JEDWABNO</b> Polna 1 12-122 Jedwabno		<b>BILANS</b>  jednostki budżetowej		Adresat: Wójt Gminy Jedwabno Warمیńska 2 Jedwabno 2026-03-30 L. dz. 2661/2026 Podpis: Szwajdel	
Numer identyfikacyjny REGON: 510887155		sporządzony na dzień 2025-12-31			
AKTYWA	Stan na początek roku	Stan na koniec roku	PASYWA	Stan na początek roku	Stan na koniec roku
<b>A. Aktywa trwałe</b>	<b>1 670 073,45</b>	<b>1 557 421,42</b>	A. Fundusz	1 283 464,06	1 163 554,91
I. Wartości niematerialne i prawne	0,00	0,00	I. Fundusz jednostki	8 009 517,79	8 308 188,92
II. Rzeczowe aktywa trwałe	1 670 073,45	1 557 421,42	II. Wynik finansowy netto (+, -)	- 6 726 053,73	- 7 144 634,01
1. Środki trwałe	1 670 073,45	1 557 421,42	1. Zysk netto (+)	0,00	0,00
1.1. Grunty	0,00	0,00	2. Strata netto (-)	- 6 726 053,73	- 7 144 634,01
1.1.1. Grunty stanowiące własność jednostki samorządu terytorialnego, przekazane w użytkowanie wieczyste innym podmiotom	0,00	0,00	III. Odpisy z wyniku finansowego (nadwyżka środków obrotowych) (-)	0,00	0,00
1.2. Budynki, lokale i obiekty inżynierii lądowej i wodnej	1 655 554,46	1 555 991,42	IV. Fundusz mienia zlikwidowanych jednostek	0,00	0,00
1.3. Urządzenia techniczne i maszyny	6 519,01	1 430,00	B. Fundusze placówek	0,00	0,00
1.4. Środki transportu	0,00	0,00	C. Państwowe fundusze celowe	0,00	0,00
1.5. Inne środki trwałe	7 999,98	0,00	D. Zobowiązania i rezerwy na zobowiązania	770 463,81	812 113,87
2. Środki trwałe w budowie (inwestycje)	0,00	0,00	I. Zobowiązania długoterminowe	0,00	0,00
3. Zaliczki na środki trwałe w budowie (inwestycje)	0,00	0,00	II. Zobowiązania krótkoterminowe	770 463,81	812 113,87
III. Należności długoterminowe	0,00	0,00	1. Zobowiązania z tytułu dostaw i usług	0,00	✓ 132,84
IV. Długoterminowe aktywa finansowe	0,00	0,00	2. Zobowiązania wobec budżetów	33 587,00	✓ 35 387,00
1. Akcje i udziały	0,00	0,00	3. Zobowiązania z tytułu ubezpieczeń i innych świadczeń	132 339,86	✓ 141 433,75
2. Inne papiery wartościowe	0,00	0,00	4. Zobowiązania z tytułu wynagrodzeń	224 337,67	✓ 241 975,46
3. Inne długoterminowe aktywa finansowe	0,00	0,00	5. Pozostałe zobowiązania	18 392,82	13 910,50
V. Wartość mienia zlikwidowanych jednostek	0,00	0,00	6. Sumy obce (depozytowe, zabezpieczenie wykonania umów)	0,00	0,00
B. Aktywa obrotowe	383 854,42	418 247,36	7. Rozliczenia z tytułu środków na wydatki budżetowe i z tytułu dochodów budżetowych	0,00	0,00
I. Zapasy	0,00	0,00	8. Fundusze specjalne	361 806,46	379 274,32
1. Materiały	0,00	0,00	8.1. Zakładowy Fundusz Świadczeń Socjalnych	361 806,46	379 274,32
2. Półprodukty i produkty w toku	0,00	0,00	8.2. Inne fundusze	0,00	0,00
3. Produkty gotowe	0,00	0,00	III. Rezerwy na zobowiązania	0,00	0,00
4. Towary	0,00	0,00	IV. Rozliczenia międzyokresowe	0,00	0,00
II. Należności krótkoterminowe	204 188,54	235 614,62			
1. Należności z tytułu dostaw i usług	0,00	0,00			
2. Należności od budżetów	0,00	0,00			
3. Należności z tytułu ubezpieczeń i innych świadczeń	0,00	0,00			
4. Pozostałe należności	204 188,54	235 614,62			
5. Rozliczenia z tytułu środków na wydatki budżetowe i z tytułu dochodów budżetowych	0,00	0,00			
III. Krótkoterminowe aktywa finansowe	179 665,88	182 632,74			
1. Środki pieniężne w kasie	0,00	0,00			
2. Środki pieniężne na rachunkach bankowych	179 665,88	182 632,74			
3. Środki pieniężne państwowego funduszu celowego	0,00	0,00			
4. Inne środki pieniężne	0,00	0,00			

Główny Księgowy

2026-03-18

WÓJT

(główny księgowy)  
mgr Małgorzata Gil

(rok, miesiąc, dzień)

(kierownik jednostki)  
Sławomir Ambroziaś

AKTYWA	Stan na początek roku	Stan na koniec roku	PASYWA	Stan na początek roku	Stan na koniec roku
5. Akcje lub udziały	0,00	0,00			
6. Inne papiery wartościowe	0,00	0,00			
7. Inne krótkoterminowe aktywa finansowe	0,00	0,00			
<b>IV. Rozliczenia międzyokresowe</b>	<b>0,00</b>	<b>0,00</b>			
<b>Suma aktywów</b>	<b>2 053 927,87</b>	<b>1 975 668,78</b>	<b>Suma pasywów</b>	<b>2 053 927,87</b>	<b>1 975 668,78</b>

*Główny Księgowy*  
 (główny księgowy)  
*Wioletta Gil*

**DYREKTOR**  
**ZESPOŁU SZKÓŁ w JEDWABNIE**

*mgr Mariusz Dobrzyński*

**2026-03-18**

(rok, miesiąc, dzień)

**WOJT**

*Stawomir Ambroziak*

(kierownik jednostki)

## Wyjaśnienia do bilansu

Symbol *	Wyszczególnienie	Uwagi



Nazwa i adres jednostki sprawozdawczej: <b>ZESPÓŁ SZKÓŁ W JEDWABNIE</b> Polna 1 12-122 Jedwabno	<b>Zestawienie zmian</b>  <b>w funduszu jednostki</b>  sporządzony na dzień 2025-12-31	Adresat: Wójt Gminy Jedwabno Warmińska 2 Jedwabno <div style="border: 2px solid red; padding: 5px; display: inline-block; text-align: center;"> <b>URZĄD GMINY JEDWABNO</b>  <b>WJĘTY</b>  <b>2026-03-30</b> </div> L. cz. 2661/2026 Podpis: <i>S. Ambroziak</i>	
Numer identyfikacyjny REGON: <b>510887155</b>		Stan na koniec roku poprzedniego Stan na koniec roku bieżącego	
<b>I. Fundusz jednostki na początek okresu (BO)</b>	<b>7 034 890,42</b>	<b>8 009 517,79</b>	
1. Zwiększenia funduszu (z tytułu)	6 782 506,05	7 251 143,46	
1.1. Zysk bilansowy za rok ubiegły	0,00	0,00	
1.2. Zrealizowane wydatki budżetowe	6 782 506,05	7 251 143,46	
1.3. Zrealizowane płatności ze środków europejskich	0,00	0,00	
1.4. Środki na inwestycje	0,00	0,00	
1.5. Aktualizacja wyceny środków trwałych	0,00	0,00	
1.6. Nieodpłatnie otrzymane środki trwałe i środki trwałe w budowie oraz wartości niematerialne i prawne	0,00	0,00	
1.7. Aktywa przejęte od zlikwidowanych lub połączonych jednostek	0,00	0,00	
1.8. Aktywa otrzymane w ramach centralnego zaopatrzenia	0,00	0,00	
9. Pozostałe odpisy z wyniku finansowego za rok bieżący	0,00	0,00	
1.10. Inne zwiększenia	0,00	0,00	
2. Zmniejszenia funduszu jednostki (z tytułu)	5 807 878,68	6 952 472,33	
2.1. Strata za rok ubiegły	5 581 788,30	6 726 053,73	
2.2. Zrealizowane dochody budżetowe	226 090,38	226 418,60	
2.3. Rozliczenie wyniku finansowego i środków obrotowych za rok ubiegły	0,00	0,00	
2.4. Dotacje i środki na inwestycje	0,00	0,00	
2.5. Aktualizacja środków trwałych	0,00	0,00	
2.6. Wartość sprzedanych i nieodpłatnie przekazanych środków trwałych i środków trwałych w budowie oraz wartości niematerialnych i prawnych	0,00	0,00	
2.7. Pasywa przejęte od zlikwidowanych lub połączonych jednostek	0,00	0,00	
2.8. Aktywa przekazane w ramach centralnego zaopatrzenia	0,00	0,00	
2.9. Inne zmniejszenia	0,00	0,00	
<b>II. Fundusz jednostki na koniec okresu (BZ)</b>	<b>8 009 517,79</b>	<b>8 308 188,92</b>	
<b>III. Wynik finansowy netto za rok bieżący (+, -)</b>	<b>- 6 726 053,73</b>	<b>- 7 144 634,01</b>	
1. zysk netto (+)	0,00	0,00	
2. strata netto (-)	- 6 726 053,73	- 7 144 634,01	
nadwyżka środków obrotowych	0,00	0,00	
<b>IV. Fundusz (II+, -II)</b>	<b>1 283 464,06</b>	<b>1 163 554,91</b>	

**DYREKTOR**  
**ZESPOŁU SZKÓŁ w JEDWABNIE**

*mgr Mariusz Dobrzyński*

**Główny Księgowy**

(główny księgowy)

*mgr Małgorzata Gil*

2026-03-18

(rok, miesiąc, dzień)

**WÓJT**

*Sławomir Ambroziak*

(kierownik jednostki)

## Wyjaśnienia do bilansu

Symbol	Wyszczególnienie	Uwagi

Nazwa i adres jednostki sprawozdawczej: <b>ZESPÓŁ SZKÓŁ W JEDWABNIE</b> Polna 1 12-122 Jedwabno	<p style="text-align: center;"><b>Rachunek zysków i strat jednostki</b></p> <p style="text-align: center;"><b>(wariant porównawczy)</b></p> <p style="text-align: center;">sporządzony na dzień 2025-12-31</p>	Adresat: Wójt Gminy Jedwabno Warmińska 2 Jedwabno <div style="border: 1px solid red; padding: 5px; display: inline-block;">           URZĄD GMINY JEDWABNO            WÓJTYNEŁO            2026 -03- 30            L. dz. 266/2026            Podpis: Szwajdel         </div>																																																																																																																				
Numer identyfikacyjny REGON: <b>510887155</b>		<table border="1" style="width: 100%; border-collapse: collapse;"> <thead> <tr> <th style="width: 50%;"></th> <th style="width: 25%; text-align: center;">Stan na koniec roku poprzedniego</th> <th style="width: 25%; text-align: center;">Stan na koniec roku bieżącego</th> </tr> </thead> <tbody> <tr> <td><b>A. Przychody netto z podstawowej działalności operacyjnej</b></td> <td style="text-align: right;"><b>234 525,00</b></td> <td style="text-align: right;"><b>246 824,20</b></td> </tr> <tr> <td>I. Przychody netto ze sprzedaży produktów</td> <td style="text-align: right;">0,00</td> <td style="text-align: right;">0,00</td> </tr> <tr> <td>II. Zmiana stanu produktów (zwiększenie – wartość dodatnia, zmniejszenie – wartość ujemna)</td> <td style="text-align: right;">0,00</td> <td style="text-align: right;">0,00</td> </tr> <tr> <td>III. Koszt wytworzenia produktów na własne potrzeby jednostki</td> <td style="text-align: right;">0,00</td> <td style="text-align: right;">0,00</td> </tr> <tr> <td>IV. Przychody netto ze sprzedaży towarów</td> <td style="text-align: right;">0,00</td> <td style="text-align: right;">0,00</td> </tr> <tr> <td>V. Dotacje na finansowanie działalności podstawowej</td> <td style="text-align: right;">0,00</td> <td style="text-align: right;">0,00</td> </tr> <tr> <td>VI. Przychody z tytułu dochodów budżetowych</td> <td style="text-align: right;">234 525,00</td> <td style="text-align: right;">246 824,20</td> </tr> <tr> <td><b>B. Koszty działalności operacyjnej</b></td> <td style="text-align: right;"><b>6 964 055,73</b></td> <td style="text-align: right;"><b>7 392 514,21</b></td> </tr> <tr> <td>I. Amortyzacja</td> <td style="text-align: right;">107 139,48</td> <td style="text-align: right;">104 652,05</td> </tr> <tr> <td>II. Zużycie materiałów i energii</td> <td style="text-align: right;">475 029,88</td> <td style="text-align: right;">470 644,72</td> </tr> <tr> <td>Usługi obce</td> <td style="text-align: right;">343 972,59</td> <td style="text-align: right;">362 830,34</td> </tr> <tr> <td>IV. Podatki i opłaty</td> <td style="text-align: right;">14 437,72</td> <td style="text-align: right;">11 424,06</td> </tr> <tr> <td>V. Wynagrodzenia</td> <td style="text-align: right;">4 608 719,73</td> <td style="text-align: right;">4 945 051,23</td> </tr> <tr> <td>VI. Ubezpieczenia społeczne i inne świadczenia dla pracowników</td> <td style="text-align: right;">1 392 961,53</td> <td style="text-align: right;">1 468 338,31</td> </tr> <tr> <td>VII. Pozostałe koszty rodzajowe</td> <td style="text-align: right;">21 794,80</td> <td style="text-align: right;">29 573,50</td> </tr> <tr> <td>VIII. Wartość sprzedanych towarów i materiałów</td> <td style="text-align: right;">0,00</td> <td style="text-align: right;">0,00</td> </tr> <tr> <td>IX. Inne świadczenia finansowane z budżetu</td> <td style="text-align: right;">0,00</td> <td style="text-align: right;">0,00</td> </tr> <tr> <td>X. Pozostałe obciążenia</td> <td style="text-align: right;">0,00</td> <td style="text-align: right;">0,00</td> </tr> <tr> <td><b>C. Zysk (strata) z działalności podstawowej (A–B)</b></td> <td style="text-align: right;"><b>- 6 729 530,73</b></td> <td style="text-align: right;"><b>- 7 145 690,01</b></td> </tr> <tr> <td><b>D. Pozostałe przychody operacyjne</b></td> <td style="text-align: right;"><b>3 477,00</b></td> <td style="text-align: right;"><b>1 056,00</b></td> </tr> <tr> <td>I. Zysk ze zbycia niefinansowych aktywów trwałych</td> <td style="text-align: right;">0,00</td> <td style="text-align: right;">0,00</td> </tr> <tr> <td>II. Dotacje</td> <td style="text-align: right;">0,00</td> <td style="text-align: right;">0,00</td> </tr> <tr> <td>III. Inne przychody operacyjne</td> <td style="text-align: right;">3 477,00</td> <td style="text-align: right;">1 056,00</td> </tr> <tr> <td><b>E. Pozostałe koszty operacyjne</b></td> <td style="text-align: right;"><b>0,00</b></td> <td style="text-align: right;"><b>0,00</b></td> </tr> <tr> <td>I. Koszty inwestycji finansowanych ze środków własnych samorządowych zakładów budżetowych i dochodów jednostek budżetowych gromadzonych na wydzielonym rachunku</td> <td style="text-align: right;">0,00</td> <td style="text-align: right;">0,00</td> </tr> <tr> <td>II. Pozostałe koszty operacyjne</td> <td style="text-align: right;">0,00</td> <td style="text-align: right;">0,00</td> </tr> <tr> <td><b>Zysk (strata) z działalności operacyjnej (C+D–E)</b></td> <td style="text-align: right;"><b>- 6 726 053,73</b></td> <td style="text-align: right;"><b>- 7 144 634,01</b></td> </tr> <tr> <td><b>G. Przychody finansowe</b></td> <td style="text-align: right;"><b>0,00</b></td> <td style="text-align: right;"><b>0,00</b></td> </tr> <tr> <td>I. Dywidendy i udziały w zyskach</td> <td style="text-align: right;">0,00</td> <td style="text-align: right;">0,00</td> </tr> <tr> <td>II. Odsetki</td> <td style="text-align: right;">0,00</td> <td style="text-align: right;">0,00</td> </tr> <tr> <td>III. Inne</td> <td style="text-align: right;">0,00</td> <td style="text-align: right;">0,00</td> </tr> <tr> <td><b>H. Koszty finansowe</b></td> <td style="text-align: right;"><b>0,00</b></td> <td style="text-align: right;"><b>0,00</b></td> </tr> <tr> <td>I. Odsetki</td> <td style="text-align: right;">0,00</td> <td style="text-align: right;">0,00</td> </tr> <tr> <td>II. Inne</td> <td style="text-align: right;">0,00</td> <td style="text-align: right;">0,00</td> </tr> <tr> <td><b>I. Zysk (strata) brutto (F+G–H)</b></td> <td style="text-align: right;"><b>- 6 726 053,73</b></td> <td style="text-align: right;"><b>- 7 144 634,01</b></td> </tr> <tr> <td><b>J. Podatek dochodowy</b></td> <td style="text-align: right;"><b>0,00</b></td> <td style="text-align: right;"><b>0,00</b></td> </tr> <tr> <td><b>K. Pozostałe obowiązkowe zmniejszenia zysku (zwiększenia straty)</b></td> <td style="text-align: right;"><b>0,00</b></td> <td style="text-align: right;"><b>0,00</b></td> </tr> <tr> <td><b>L. Zysk (strata) netto (I–J–K)</b></td> <td style="text-align: right;"><b>- 6 726 053,73</b></td> <td style="text-align: right;"><b>- 7 144 634,01</b></td> </tr> </tbody> </table>		Stan na koniec roku poprzedniego	Stan na koniec roku bieżącego	<b>A. Przychody netto z podstawowej działalności operacyjnej</b>	<b>234 525,00</b>	<b>246 824,20</b>	I. Przychody netto ze sprzedaży produktów	0,00	0,00	II. Zmiana stanu produktów (zwiększenie – wartość dodatnia, zmniejszenie – wartość ujemna)	0,00	0,00	III. Koszt wytworzenia produktów na własne potrzeby jednostki	0,00	0,00	IV. Przychody netto ze sprzedaży towarów	0,00	0,00	V. Dotacje na finansowanie działalności podstawowej	0,00	0,00	VI. Przychody z tytułu dochodów budżetowych	234 525,00	246 824,20	<b>B. Koszty działalności operacyjnej</b>	<b>6 964 055,73</b>	<b>7 392 514,21</b>	I. Amortyzacja	107 139,48	104 652,05	II. Zużycie materiałów i energii	475 029,88	470 644,72	Usługi obce	343 972,59	362 830,34	IV. Podatki i opłaty	14 437,72	11 424,06	V. Wynagrodzenia	4 608 719,73	4 945 051,23	VI. Ubezpieczenia społeczne i inne świadczenia dla pracowników	1 392 961,53	1 468 338,31	VII. Pozostałe koszty rodzajowe	21 794,80	29 573,50	VIII. Wartość sprzedanych towarów i materiałów	0,00	0,00	IX. Inne świadczenia finansowane z budżetu	0,00	0,00	X. Pozostałe obciążenia	0,00	0,00	<b>C. Zysk (strata) z działalności podstawowej (A–B)</b>	<b>- 6 729 530,73</b>	<b>- 7 145 690,01</b>	<b>D. Pozostałe przychody operacyjne</b>	<b>3 477,00</b>	<b>1 056,00</b>	I. Zysk ze zbycia niefinansowych aktywów trwałych	0,00	0,00	II. Dotacje	0,00	0,00	III. Inne przychody operacyjne	3 477,00	1 056,00	<b>E. Pozostałe koszty operacyjne</b>	<b>0,00</b>	<b>0,00</b>	I. Koszty inwestycji finansowanych ze środków własnych samorządowych zakładów budżetowych i dochodów jednostek budżetowych gromadzonych na wydzielonym rachunku	0,00	0,00	II. Pozostałe koszty operacyjne	0,00	0,00	<b>Zysk (strata) z działalności operacyjnej (C+D–E)</b>	<b>- 6 726 053,73</b>	<b>- 7 144 634,01</b>	<b>G. Przychody finansowe</b>	<b>0,00</b>	<b>0,00</b>	I. Dywidendy i udziały w zyskach	0,00	0,00	II. Odsetki	0,00	0,00	III. Inne	0,00	0,00	<b>H. Koszty finansowe</b>	<b>0,00</b>	<b>0,00</b>	I. Odsetki	0,00	0,00	II. Inne	0,00	0,00	<b>I. Zysk (strata) brutto (F+G–H)</b>	<b>- 6 726 053,73</b>	<b>- 7 144 634,01</b>	<b>J. Podatek dochodowy</b>	<b>0,00</b>	<b>0,00</b>	<b>K. Pozostałe obowiązkowe zmniejszenia zysku (zwiększenia straty)</b>	<b>0,00</b>	<b>0,00</b>	<b>L. Zysk (strata) netto (I–J–K)</b>	<b>- 6 726 053,73</b>
	Stan na koniec roku poprzedniego	Stan na koniec roku bieżącego																																																																																																																				
<b>A. Przychody netto z podstawowej działalności operacyjnej</b>	<b>234 525,00</b>	<b>246 824,20</b>																																																																																																																				
I. Przychody netto ze sprzedaży produktów	0,00	0,00																																																																																																																				
II. Zmiana stanu produktów (zwiększenie – wartość dodatnia, zmniejszenie – wartość ujemna)	0,00	0,00																																																																																																																				
III. Koszt wytworzenia produktów na własne potrzeby jednostki	0,00	0,00																																																																																																																				
IV. Przychody netto ze sprzedaży towarów	0,00	0,00																																																																																																																				
V. Dotacje na finansowanie działalności podstawowej	0,00	0,00																																																																																																																				
VI. Przychody z tytułu dochodów budżetowych	234 525,00	246 824,20																																																																																																																				
<b>B. Koszty działalności operacyjnej</b>	<b>6 964 055,73</b>	<b>7 392 514,21</b>																																																																																																																				
I. Amortyzacja	107 139,48	104 652,05																																																																																																																				
II. Zużycie materiałów i energii	475 029,88	470 644,72																																																																																																																				
Usługi obce	343 972,59	362 830,34																																																																																																																				
IV. Podatki i opłaty	14 437,72	11 424,06																																																																																																																				
V. Wynagrodzenia	4 608 719,73	4 945 051,23																																																																																																																				
VI. Ubezpieczenia społeczne i inne świadczenia dla pracowników	1 392 961,53	1 468 338,31																																																																																																																				
VII. Pozostałe koszty rodzajowe	21 794,80	29 573,50																																																																																																																				
VIII. Wartość sprzedanych towarów i materiałów	0,00	0,00																																																																																																																				
IX. Inne świadczenia finansowane z budżetu	0,00	0,00																																																																																																																				
X. Pozostałe obciążenia	0,00	0,00																																																																																																																				
<b>C. Zysk (strata) z działalności podstawowej (A–B)</b>	<b>- 6 729 530,73</b>	<b>- 7 145 690,01</b>																																																																																																																				
<b>D. Pozostałe przychody operacyjne</b>	<b>3 477,00</b>	<b>1 056,00</b>																																																																																																																				
I. Zysk ze zbycia niefinansowych aktywów trwałych	0,00	0,00																																																																																																																				
II. Dotacje	0,00	0,00																																																																																																																				
III. Inne przychody operacyjne	3 477,00	1 056,00																																																																																																																				
<b>E. Pozostałe koszty operacyjne</b>	<b>0,00</b>	<b>0,00</b>																																																																																																																				
I. Koszty inwestycji finansowanych ze środków własnych samorządowych zakładów budżetowych i dochodów jednostek budżetowych gromadzonych na wydzielonym rachunku	0,00	0,00																																																																																																																				
II. Pozostałe koszty operacyjne	0,00	0,00																																																																																																																				
<b>Zysk (strata) z działalności operacyjnej (C+D–E)</b>	<b>- 6 726 053,73</b>	<b>- 7 144 634,01</b>																																																																																																																				
<b>G. Przychody finansowe</b>	<b>0,00</b>	<b>0,00</b>																																																																																																																				
I. Dywidendy i udziały w zyskach	0,00	0,00																																																																																																																				
II. Odsetki	0,00	0,00																																																																																																																				
III. Inne	0,00	0,00																																																																																																																				
<b>H. Koszty finansowe</b>	<b>0,00</b>	<b>0,00</b>																																																																																																																				
I. Odsetki	0,00	0,00																																																																																																																				
II. Inne	0,00	0,00																																																																																																																				
<b>I. Zysk (strata) brutto (F+G–H)</b>	<b>- 6 726 053,73</b>	<b>- 7 144 634,01</b>																																																																																																																				
<b>J. Podatek dochodowy</b>	<b>0,00</b>	<b>0,00</b>																																																																																																																				
<b>K. Pozostałe obowiązkowe zmniejszenia zysku (zwiększenia straty)</b>	<b>0,00</b>	<b>0,00</b>																																																																																																																				
<b>L. Zysk (strata) netto (I–J–K)</b>	<b>- 6 726 053,73</b>	<b>- 7 144 634,01</b>																																																																																																																				

Główny Księgowy

*mgr Mariusz Gil*

DYREKTOR  
ZESPOŁU SZKÓŁ W JEDWABNIE

*mgr Mariusz Dobrzyński*

2026-03-18

(rok, miesiąc, dzień)

WÓJT

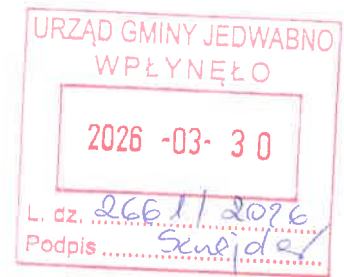
*Sławomir Ambroziak*

(kierownik jednostki)

## Wyjaśnienia do bilansu

Symbol	Wyszczególnienie	Uwagi

## INFORMACJA DODATKOWA



### I. WPROWADZENIE DO SPRAWOZDANIA FINANSOWEGO

#### 1.

##### 1.1 Nazwa jednostki

Zespół Szkół w Jedwabnie

##### 1.2 Siedziba jednostki

ul. Polna 1  
12-122 Jedwabno

##### 1.3 Adres Jednostki

ul. Polna 1  
12-122 Jedwabno

##### 1.4 Podstawowy przedmiot działalności działalność edukacyjna

### 2. Wskazanie okresu objętego sprawozdaniem

01.01.2025 r. - 31.12.2025 r.

### 3. Wskazanie, że sprawozdanie zawiera dane łączne

nie dotyczy

### 4. Omówienie przyjętych zasad (polityki) rachunkowości, w tym metod wyceny aktywów i pasywów.

a) Odpisów amortyzacyjnych lub umorzeniowych środków trwałych i wartości niematerialnych i prawnych dokonuje się na podstawie przyjętych stawek określony w ustawie z dnia 15 lutego 1992 roku o podatku dochodowym od osób prawnych (Dz.U.2025.278 t.j. z dnia 2025.03.07),

b) Środki trwałe otrzymane w sposób nieodpłatny od Skarbu Państwa lub jednostki samorządu terytorialnego wycenia się w wartości określonej w decyzji o przekazaniu,

c) Jednorazowo, przez spisanie w koszty w miesiącu przyjęcia do użytkowania, umarżane są:

1. książki, i inne zbiory biblioteczne,

2. środki dydaktyczne,

3. meble,

4. środki trwałe o wartości nieprzekraczającej wielkości ustalonej w przepisach o podatku dochodowym od osób prawnych, dla których odpisy amortyzacyjne są uznawane za koszt wskazania przychodu w 100% ich wartości w momencie oddania do użytkowania

d) Jednostka umarża i amortyzuje środki trwałe oraz wartości niematerialne i prawne jednorazowo za okres całego roku. Umorzenie ujmowanie jest na koncie 071 „Umorzenia środków trwałych oraz wartości niematerialnych i prawnych”. Amortyzacja obciążenia konto 400 „Amortyzacja na koniec roku.

W placówce przyjęto liniową metodę dla wszystkich środków trwałych.

d) Próg istotności środków trwałych wynosi 10.000,00 zł

## **5. Inne informacje**

brak

## **II . DODATKOWE INFORMACJE I OBJAŚNIENIA**

1.1. Szczegółowy zakres zmian wartości grup rodzajowych środków trwałych, wartości niematerialnych i prawnych, pozostałych środków trwałych i zbiorów bibliotecznych zawierający stan tych aktywów na początek roku obrotowego, zwiększenia i zmniejszenia z tytułu: aktualizacji wartości, nabycia, rozchodu, przemieszczenia wewnętrznego oraz stan końcowy, a dla majątku amortyzowanego – podobne przedstawienie stanów i tytułów zmian dotychczasowej amortyzacji lub umorzenia.

**Tabela nr 1, Tabela nr 2**

1.2. Aktualna wartość rynkowa środków trwałych, w tym dóbr kultury.

**Tabela nr 3 – nie dotyczy**

1.3. Kwotę dokonanych w trakcie roku obrotowego odpisów aktualizujących wartość aktywów trwałych odrębnie dla długoterminowych aktywów niefinansowych oraz długoterminowych aktywów finansowych.

**Tabela nr 4 – nie dotyczy**

1.4. Wartość gruntów użytkowanych w wieczyste.

**Tabela nr 5 – nie dotyczy**

1.5. Wartość nieamortyzowanych lub nieumarzanych przez jednostkę środków trwałych, używanych na podstawie umów najmu, dzierżawy i innych umów, w tym z tytułu umów leasingu.

**Tabela nr 6 – nie dotyczy**

1.6. Liczbę oraz wartość posiadanych papierów wartościowych, w tym akcji i udziałów oraz dłużnych papierów wartościowych.

**Tabela nr 7 – nie dotyczy**

1.7. Dane o odpisach aktualizujących wartość należności, ze wskazaniem stanu na początek roku obrotowego, zwiększeniach, wykorzystaniu, rozwiązaniu i stanie na koniec roku obrotowego, z uwzględnieniem należności finansowych jednostek samorządu terytorialnego (stan pożyczek zagrożonych).

**Tabela nr 8 – nie dotyczy**

1.8. Dane o stanie rezerw według celu ich utworzenia na początek roku obrotowego, zwiększeniach, wykorzystaniu, rozwiązaniu i stanie końcowym.

**Tabela nr 9 – nie dotyczy**

1.9. Podział zobowiązań długoterminowych według pozycji bilansu o pozostałym od dnia bilansowego, przewidywanym umową lub wynikającym z innego tytułu prawnego, okresie spłaty:

powyżej 1 roku do 3 lat

powyżej 3 do 5 lat

powyżej 5 lat

**Tabela nr 10 - nie dotyczy**

1.10. Kwotę zobowiązań w sytuacji gdy jednostka kwalifikuje umowy leasingu zgodnie z przepisami podatkowymi (leasing operacyjny), a według przepisów o rachunkowości byłby to leasing finansowy lub zwrotny z odziałem na kwotę zobowiązań z tytułu leasingu finansowego lub leasingu zwrotnego

**Tabela nr 11 – nie dotyczy**

1.11. Łączną kwotę zobowiązań zabezpieczonych na majątku jednostki ze wskazaniem charakteru i formy tych zabezpieczeń

**Tabela nr 12 - nie dotyczy**

1.12. Łączną kwotę zobowiązań warunkowych, w tym również udzielonych przez jednostkę gwarancji i poręczeń, także wekslowych, niewykazanych w bilansie, ze wskazaniem zobowiązań zabezpieczonych na majątku jednostki oraz charakteru i formy tych zabezpieczeń

**Tabela nr 13 – nie dotyczy**

1.13. Wykaz istotnych pozycji czynnych i biernych rozliczeń międzyokresowych, w tym kwotę czynnych rozliczeń międzyokresowych kosztów stanowiących różnicę między wartością otrzymanych finansowych składników aktywów a zobowiązaniem zapłaty za nie

**Tabela nr 14 – brak danych**

1.14. Łączną kwotę otrzymanych przez jednostkę gwarancji i poręczeń niewykazanych w bilansie

**Tabela nr 15 – brak danych**

1.15. Kwotę wypłaconych środków pieniężnych na świadczenia pracownicze

**Tabela nr 15**

1.16. Inne informacje

**Tabela nr 15 – brak danych**

2.

2.1. Wysokość odpisów aktualizujących wartość zapasów

**Tabela nr 15 – nie dotyczy**

2.2. Koszt wytworzenia środków trwałych w budowie, w tym odsetki oraz różnice kursowe, które powiększyły koszt wytworzenia środków trwałych w budowie w roku obrotowym

**Tabela nr 15 – nie dotyczy**

2.3. Kwotę i charakter poszczególnych pozycji przychodów lub kosztów o nadzwyczajnej wartości lub które wystąpiły incydentalnie

**Tabela nr 15 – nie dotyczy**

2.4. Informację o kwocie należności z tytułu podatków realizowanych przez organy podatkowe podległe ministrowi właściwemu do spraw finansów publicznych wykazywanych w sprawozdaniu z wykonania planu dochodów budżetowych

**Tabela nr 15 – nie dotyczy**

2.5. Inne informacje

**Tabela nr 15 – brak danych**

3. Inne informacje niż wymienione powyżej, jeżeli mogłyby w istotny sposób wpłynąć na ocenę sytuacji majątkowej i finansowej oraz wynik finansowy jednostki.

**Brak danych**

PODINSPEKTOR

*Katarzyna Krajca*

DYREKTOR  
ZESPOŁU SZKÓŁ w JEDWABNE

*mgr Marcin Dobrzyński*

WÓJT

*Sławomir Ambroziak*

Główny Księgowy

*mgr Wioletta Gil*

**ZESPÓŁ SZKOŁ  
W JEDWABNIE**ul. Polna 1  
12-122 JEDWABNO  
NIP 745-16-83-654 REGON 510887155

Tabela nr 1

**Szczegółowy zakres zmian wartości grup rodzajowych środków trwałych, zbiorów bibliotecznych, wartości niematerialnych i prawnych, wartości początkowa (brutto) stan na początek roku obrotowego, zwiększenia i zmniejszenia z tytułu: przychodów (nabycia), aktualizacji, przemieszczenia wewnętrzne, zbycia, likwidacji i inne oraz stan końcowy na dzień 31 grudnia 2025 roku.**

Nazwa grupy rodzajowej składnika aktywów według układu w bilansie	1	Wartość początkowa (brutto) stan na początek roku obrotowego		Zwiększenie wartości początkowej			Zmniejszenie wartości początkowej			Ogółem zmniejszenia początkowej (7+8+9)	Wartość początkowa - stan na koniec roku obrotowego (2+6-10)	
		2	3	4	5	6	7	8	9			10
<b>1. Wartości niematerialne i prawne</b>		38 616,92	0,00	0,00	0,00	0,00	0,00	0,00	0,00	0,00	11	38 616,92
<b>2. Razem środki trwałe</b>		5 554 020,17	27 206,79	0,00	0,00	27 206,79	0,00	956,91	0,00	956,91	0,00	5 580 270,05
2.1. Grunty (gr. 0 KŚT)		0,00	0,00	0,00	0,00	0,00	0,00	0,00	0,00	0,00	0,00	0,00
2.1.1. Grunty stanowiące własność jst, przekazane w użytkowanie wieczyste innym podmiotom		0,00	0,00	0,00	0,00	0,00	0,00	0,00	0,00	0,00	0,00	0,00
2.2. Budynki, lokale i obiekty inżynierii lądowej i wodnej (gr. 1-2 KŚT)		3 992 949,50	0,00	0,00	0,00	0,00	0,00	0,00	0,00	0,00	0,00	3 992 949,50
2.3. <i>Urządzenia techniczne i maszyny (gr. 3-6 KŚT), w tym:</i>		62 590,19	0,00	0,00	0,00	0,00	0,00	0,00	0,00	0,00	0,00	62 590,19
2.3.1. Środki trwałe (konto 011)		62 590,19	0,00	0,00	0,00	0,00	0,00	0,00	0,00	0,00	0,00	62 590,19
2.3.2. Pozostałe środki trwałe (konto 013)		0,00	0,00	0,00	0,00	0,00	0,00	0,00	0,00	0,00	0,00	0,00
2.4. Środki transportu (gr. 7 KŚT)		0,00	0,00	0,00	0,00	0,00	0,00	0,00	0,00	0,00	0,00	0,00
2.5. <i>Inne środki trwałe (gr. 8 KŚT), w tym:</i>		1 498 480,48	27 206,79	0,00	0,00	27 206,79	0,00	956,91	0,00	956,91	0,00	1 524 730,36
2.5.1. Środki trwałe (konto 011)		89 143,05	0,00	0,00	0,00	0,00	0,00	0,00	0,00	0,00	0,00	89 143,05
2.5.2. Pozostałe środki trwałe (konto 013)		1 409 337,43	27 206,79	0,00	0,00	27 206,79	0,00	956,91	0,00	956,91	0,00	1 435 587,31
<b>3. Zbiory biblioteczne (konto 014)</b>		162 181,18	12 149,32	0,00	0,00	12 149,32	0,00	12 369,66	0,00	12 369,66	0,00	161 960,84
<b>Razem wyszczególnione składniki aktywów (1+2+3)</b>		5 754 818,27	39 356,11	0,00	0,00	39 356,11	0,00	13 326,57	0,00	13 326,57	0,00	5 780 847,81

(\*) przez przemieszczenie wewnętrzne należy rozumieć inne zwiększenia wartości początkowej, z wyłączeniem aktualizacji i nabycia. Może to być np. przekwalifikowanie między grupą rodzajową w związku z korektami, przeksięgowaniami czy też innymi operacjami księgowymi.

**PODINSPEKTOR**  
Katarzyna Krajca**DYREKTOR**  
ZESPÓŁ SZKOŁ W JEDWABNIE  
mgr Mariusz Dobrzyński**WOJT**

Sławomir Ambroziak

Główny Księgowy

mgr Wioletta Gil

URZĄD GMINY JEDWABNO  
W PŁYŃEŁO

2026.03.30

Lp. GZ. 2661/2026

Podpis: [Signature]



Tabela nr 2

**ZESPÓŁ SZKÓŁ  
W JEDWABNIE**  
ul. Półna 1  
12-122 JEDWABNO

**Zmiana stanu umóżeń/amortyzacji środków trwałych, zbiorów bibliotecznych i prawnych - stan na dzień 31 grudnia 2025 roku**

URZĄD GMINY JEDWABNO  
WPŁYNEŁO  
2026-03-30  
L. dz. 2661/2026  
Podpis: Szwajzler

Nazwa grupy rodzajowej składnika aktywów według układu w bilansie	Umorzenie - stan na początek roku obrotowego	Zwiększenia w ciągu roku obrotowego			Ogółem zmniejszenie umorzenia w ciągu roku obrotowego	Umorzenie - stan na koniec roku (2+6-7)
		aktualizacja	amortyzacja za rok obrotowy	inne		
1	2	3	4	5	6	7
<b>1. Wartości niematerialne i prawne</b>	38 616,92	0,00	0,00	0,00	0,00	38 616,92
<b>2. Razem środki trwałe</b>	3 891 946,70	0,00	130 901,93	0,00	130 901,93	4 022 848,63
2.1. Grunty (gr.0 KŚT)	0,00	0,00	0,00	0,00	0,00	0,00
2.1.1. Grunty stanowiące własność jednostki samorządu terytorialnego, przekazane w użytkowanie wieczyste innym podmiotom	0,00	0,00	0,00	0,00	0,00	0,00
2.2. Budynek, lokale i obiekty inżynierii lądowej i wodnej (gr. 1-2 KŚT)	2 337 395,04	0,00	99 563,04	0,00	99 563,04	2 436 958,08
2.3. Urządzenia techniczne i maszyny (gr. 3-6 KŚT), w tym:	56 071,18	0,00	5 089,01	0,00	5 089,01	61 160,19
2.3.1. Środki trwałe (konto 011)	56 071,18	0,00	5 089,01	0,00	5 089,01	61 160,19
2.3.2. Pozostałe środki trwałe (konto 013)	0,00	0,00	0,00	0,00	0,00	0,00
2.4. Środki transportu (gr.7 KŚT)	0,00	0,00	0,00	0,00	0,00	0,00
2.5. Inne środki trwałe (gr.8 KŚT), w tym:	1 498 480,48	0,00	26 249,88	0,00	26 249,88	1 524 730,36
2.5.1. Środki trwałe (konto 011)	89 143,05	0,00	0,00	0,00	0,00	89 143,05
2.5.2. Pozostałe środki trwałe (konto 013)	1 409 337,43	0,00	26 249,88	0,00	26 249,88	1 435 587,31
<b>3. Zbiory biblioteczne (konto 014)</b>	162 181,18	0,00	12 139,06	0,00	12 139,06	161 960,84
<b>Razem wyszczególnione składniki aktywów (1+2+3)</b>	<b>4 092 744,80</b>	<b>0,00</b>	<b>143 040,99</b>	<b>0,00</b>	<b>143 040,99</b>	<b>4 223 426,39</b>

**PODINSPIKATOR**  
Katarzyna Krajca


**DYREKTOR**  
ZESPOŁU SZKÓŁ W JEDWABNIE  
mgr Marimsa Dobryńska

**WÓJT**  
Stawomir Ambroziak

Główny Księgowy  
mgr Wioletta Gil



Aktualna wartość rynkowa środków trwałych, w tym dóbr kultury - stan na dzień 31 grudnia 2025 roku.



Grupa środków trwałych (wg KŚT)	Wartość rynkowa (brutto) – stan na koniec roku obrotowego	Uwagi
1	2	3
-	0,00	-
-	0,00	-
-	0,00	-
-	0,00	-
-	0,00	-
-	0,00	-
-	0,00	-
-	0,00	-
-	0,00	-
-	0,00	-

**PODINSPEKTOR**  
*Katarzyna Krajca*

**DYREKTOR**  
ZESPÓŁ SZKÓŁ W JEDWABNIE  
*mgr Mariusz Dobrzyński*

**WÓJ**  
*Stawomir Ambroziak*

**Główny Księgowy**  
*mgr Wioletta Gil*



**ZESPÓŁ SZKÓŁ  
W JEDWABNIE**  
ul. Polna 1  
12-122 JEDWABNO  
NIP 745-16-83-654 REGON 510887155

Tabela nr 4

Odpisy aktualizujące wartość długoterminowych aktywów trwałych niefinansowych i finansowych – stan na dzień 31 grudnia 2025 roku.

Lp.	Specyfikacja	Wartość prezentowana w bilansie (w zł i gr)	Wartość odpisów aktualizujących dokonanych w trakcie roku obrotowego (w zł i gr)
1.	Długoterminowe aktywa niefinansowe objęte odpisami aktualizującymi	0,00	0,00
2.	Długoterminowe aktywa finansowe objęte odpisami aktualizującymi	0,00	0,00
Razem		0,00	0,00

**PODINSPIEKTOR**

*Katarzyna Krajca*

**DYREKTOR**  
ZESPÓŁU SZKÓŁ W JEDWABNIE

*mgr Mariusz Dobrzyński*

**WÓJT**

*Stanisław Ambroziak*

Główny Księgowy

*mgr Wioletta Gil*

URZĄD GMINY JEDWABNO  
W PŁYŃEŁO

2026-03-30

2025 roku.

Podpis: *Ekspert*



**Tabela nr 5**

**Wartość gruntów użytkowanych wieczystie – stan na dzień 31.12.2025 roku.**

Lp.	Treść (nr działki, nazwa)	Wyszególnienie – jednostka miary	Stan na początek roku obrotowego	Zmiany stanu w trakcie roku obrotowego		Stan na koniec roku obrotowego (4 + 5 – 6)
				zwiększenia	zmniejszenia	
1	2	3	4	5	6	7
		Powierzchnia (m <sup>2</sup> )	0,00	0,00	0,00	0,00
		Wartość (zł)	0,00	0,00	0,00	0,00
		Powierzchnia (m <sup>2</sup> )	0,00	0,00	0,00	0,00
		Wartość (zł)	0,00	0,00	0,00	0,00
		Powierzchnia (m <sup>2</sup> )	0,00	0,00	0,00	0,00
		Wartość (zł)	0,00	0,00	0,00	0,00
		Powierzchnia (m <sup>2</sup> )	0,00	0,00	0,00	0,00
		Wartość (zł)	0,00	0,00	0,00	0,00
		Powierzchnia (m <sup>2</sup> )	0,00	0,00	0,00	0,00
		Wartość (zł)	0,00	0,00	0,00	0,00
		Powierzchnia (m <sup>2</sup> )	0,00	0,00	0,00	0,00
		Wartość (zł)	0,00	0,00	0,00	0,00



ZESPÓŁ SZKÓŁ  
W JEDWABNIE  
ul. Polna 1  
12-122 JEDWABNO  
NIP 745-16-83-654 REGON 510887155

Tabela nr 6

Środki trwałe nieamortyzowane lub nieumiarzane – używane na podstawie umów najmu, dzierżawy, użyczenia i innych umów, w tym z tytułu umów leasingu – stan na dzień 31.12.2025 roku.


Lp.	Specyfikacja środków trwałych nieamortyzowanych lub nieumiarzanych	Wartość w zł i gr
1.	Środki trwałe używane na podstawie umów najmu/dzierżawy/użyczenia	0,00
2.	Środki trwałe używane na podstawie innych umów	0,00
<b>Razem:</b>		<b>0,00</b>

PODINSPEKTOR

*Katarzyna Krajca*

DYREKTOR  
ZESPÓŁ SZKÓŁ W JEDWABNIE

*mgr Mariusz Dobrzyński*



Główny Księgowy  
*mgr Wioletta Gil*

WÓJT

*Stawomir Ambroziak*



**ZESPÓŁ SZKÓŁ  
W JEDWABNIE**  
ul. Polna 1  
12-122 JEDWABNO  
NIP 745-16-83-654 REGON 510887155

Tabela nr 7

**Liczba oraz wartość posiadanych papierów wartościowych, w tym akcji i udziałów oraz dłużnych papierów wartościowych – stan na dzień 31.12.2025 roku**

Papiery wartościowe	liczba (*)	stan na początek roku obrotowego	zwiększenia	zmniejszenia	stan na koniec roku obrotowego	
Akcje	0,00	0,00	0,00	0,00	0,00	0,00
Udziały	0,00	0,00	0,00	0,00	0,00	0,00
Dłużne papiery wartościowe	0,00	0,00	0,00	0,00	0,00	0,00
Inne papiery wartościowe	0,00	0,00	0,00	0,00	0,00	0,00
-	-	-	-	-	-	-
-	-	-	-	-	-	-


(\*) podać tylko przy danych z konta 030 „Długoterminowe aktywa finansowe”

**PODINSPIEKTOR**  
*Katarzyna Krajca*

**DYREKTOR**  
ZESPÓŁ SZKÓŁ W JEDWABNIE  
*mgr Mariusz Dobrzyński*

**WGDT**  
*Sławomir Ambroziak*

**Główny Księgowy**  
*mgr Wioletta Gil*





**Tabela nr 8**

**Stan odpisów aktualizujących wartość należności – stan na dzień 31.12.2025 roku**

Lp.	Grupy należności	Stan odpisów aktualizujących na początek roku	Zmiany stanu odpisów w ciągu roku obrotowego			Stan odpisów aktualizujących na koniec roku obrotowego (3+4-5-6)
			Zwiększenia	Wykorzystanie	Rozwiązanie	
1	2	3	4	5	6	7
I.	należności jednostki budżetowej	0,00	0,00	0,0	0,00	0,00
I.1.	należności długoterminowe	0,00	0,00	0,00	0,00	0,00
I.2.	należności krótkoterminowe, z tego:	0,00	0,00	0,00	0,00	0,00
I.2.1.	należności z tytułu dostaw i usług	0,00	0,00	0,00	0,00	0,00
I.2.2.	należności od budżetów	0,00	0,00	0,00	0,00	0,00
I.2.3.	należności z tytułu ubezpieczeń społecznych i innych świadczeń	0,00	0,00	0,00	0,00	0,00
I.2.4.	pozostałe należności	0,00	0,00	0,00	0,00	0,00
II.	należności finansowe	0,00	0,00	0,00	0,00	0,00

URZĄD GMINY JEDWABNO  
WPŁYNEŁO  
2026 -03- 3 0  
L. cz. 2661/2026  
Podpis: S. W. O. P.

**PODINSPEKTOR**  
Katarzyna Krajca

**DYREKTOR**  
ZESPOŁU SZKÓŁ W JEDWABNIE  
mgr Mariusz Dobrzyński

**WÓJT**  
Sławomir Ambroziak

Główny Księgowy  
mgr Wioletta Gil



Dane o stanie rezerw według celu ich utworzenia – stan na dzień 31.12.2025 roku

Lp.	Rezerwy według celu ich utworzenia	Stan na początek roku	Zwiększenia w roku obrotowym	Wykorzystanie w roku obrotowym	Rozwiązanie w roku obrotowym	Stan na koniec roku obrotowego (3+4-5-6)
1	2	3	4	5	6	7
I.	Rezerwy na zobowiązania, z tego:	0,00	0,00	0,00	0,00	0,00
I.1.	na sprawy sądowe	0,00	0,00	0,00	0,00	0,00
I.2.	na koszty likwidacji szkód ubezpieczeniowych	0,00	0,00	0,00	0,00	0,00
I.3.	na koszty likwidacji szkód środowisku naturalnemu	0,00	0,00	0,00	0,00	0,00
I.4.	na kary	0,00	0,00	0,00	0,00	0,00
I.5.	Inne	0,00	0,00	0,00	0,00	0,00
Razem:		0,00	0,00	0,00	0,00	0,00

URZĄD GMINY JEDWABNO  
WPŁYNEŁO  
2026-03-30  
L. dz. 2651/2026  
Podpis: Szwajdka

**PODINSPEKTOR**

*Katarzyna Krajca*

**DYREKTOR  
ZESPOŁU SZKÓŁ W JEDWABNIE**

*mgr Mariusz Dobrzyński*

**WOJIT**

*Sławomir Ambroziak*

**Główny Księgowy**

*mgr Małgorzata Gil*



**ZESPÓŁ SZKÓŁ  
W JEDWABNIE**  
ul. Polna 1  
12-122 JEDWABNO  
NIP 745-16-83-654 REGON 510887155

Tabela nr 10

Zobowiązania długoterminowe według okresów wymagalności – stan na dzień 31.12.2025 roku

Lp.	Specyfikacja zobowiązań według pozycji bilansu	Wartość wykazana w bilansie	z tego:		
			powyżej roku do 3 lat	powyżej 3 lat do 5 lat	powyżej 5 lat
-	-	0,00	0,00	0,00	0,00
-	-	0,00	0,00	0,00	0,00

**PODINSPEKTOR**

*Katarzyna Krajca*

**DYREKTOR  
ZESPOŁU SZKÓŁ W JEDWABNIE**

*mgr Mariusz Dobrzyński*



**WÓJT**  
Sławomir Ambroziak

Główny Księgowy  
*mgrioleta Gil*



**ZESPÓŁ SZKÓŁ  
W JEDWABNIE**  
ul. Polna 1  
12-122 JEDWABNO  
NIP 745-16-83-654 REGON 510887155

Tabela nr 11

Zobowiązania z tytułu leasingu - stan na dzień 31.12.2025 roku


Lp.	Wyszczególnienie	Kwota zobowiązania
1.	Zobowiązania z tytułu leasingu operacyjnego wg przepisów ustawy podatkowej, kwalifikowane jako leasing finansowy wg ustawy o rachunkowości	0,00

**PODINSPIKTOR**

*Katarzyna Krajca*

**DYREKTOR**  
ZESPOŁU SZKÓŁ W JEDWABNIE

*mgr Mariusz Dobrzyński*



**WÓJT**  
*Sławomir Ambroziak*

**Główny księgowy**  
*mgr Wioletta Gil*



Tabela nr 12

Wykaz zobowiązań zabezpieczonych na majątku - stan na dzień 31.12.2025 roku


1	Kwota zobowiązania		Kwota zabezpieczenia		Na aktywach trwałych			Na aktywach obrotowych	
	2 na początek roku obrotowego	3 na koniec roku obrotowego	4 na początek roku obrotowego	5 na koniec roku obrotowego	6 na początek roku obrotowego	7 na koniec roku obrotowego	8 na początek roku obrotowego	9 na koniec roku obrotowego	
Wyszczególnienie									
Weksel	0,00	0,00	0,00	0,00	0,00	0,00	0,00	0,00	
Hipoteka	0,00	0,00	0,00	0,00	0,00	0,00	0,00	0,00	
Zastaw	0,00	0,00	0,00	0,00	0,00	0,00	0,00	0,00	
Inne	0,00	0,00	0,00	0,00	0,00	0,00	0,00	0,00	
<b>Razem</b>	<b>0,00</b>	<b>0,00</b>	<b>0,00</b>	<b>0,00</b>	<b>0,00</b>	<b>0,00</b>	<b>0,00</b>	<b>0,00</b>	

**PODINSPIEKTOR**  
*Katarzyna Krajca*

**DYREKTOR**  
ZESPOŁU SZKÓŁ W JEDWABNIE  
*mgr Mariusz Dobrzyński*

**WOIT**  
*Stawomir Ambroziak*

Główny Księgowy  
*mgr Wioletta Gil*





**Wykaz zobowiązań warunkowych - stan na dzień 31.12.2025 roku**

Wyszczególnienie	Stan na początek roku obrotowego	Zwiększenia		Stan na koniec roku obrotowego (2+3-4)
		3	4	
1	2	3	4	5
1. Zobowiązania warunkowe wobec jednostek powiązanych	0,00	0,00	0,00	0,00
- udzielone gwarancje i poręczenia	0,00	0,00	0,00	0,00
- kaucje i wadła	0,00	0,00	0,00	0,00
- indos weksli	0,00	0,00	0,00	0,00
- inne	0,00	0,00	0,00	0,00
2. Zobowiązania warunkowe wobec jednostek pozostałych	0,00	0,00	0,00	0,00
- udzielone gwarancje i poręczenia	0,00	0,00	0,00	0,00
- kaucje i wadła	0,00	0,00	0,00	0,00
- indos weksli	0,00	0,00	0,00	0,00
- inne	0,00	0,00	0,00	0,00
3. Zobowiązania warunkowe w zakresie emerytur i pochodnych świadczeń	0,00	0,00	0,00	0,00
<b>Razem</b>	<b>0,00</b>	<b>0,00</b>	<b>0,00</b>	<b>0,00</b>

URZĄD GMINY JEDWABNO  
W PŁYNEŁO  
2026-03-30  
L. dz. 266/2026  
Podpis Sewerja

**PODINSPEKTOR**  
*Katarzyna Krajca*  
**DYREKTOR**  
ZESPÓŁ SZKÓŁ W JEDWABNIE  
*mgr Mariusz Dobrzyński*

**WOLTI**  
*Stawomir Ambroziak*

**Główny Księgowy**  
*mgr Wioletta Gil*



Tabela nr 14

Istotne pozycje czynnych i biernych rozliczeń międzyokresowych - stan na dzień 31.12.2025 roku

Lp.	Wyszczególnienie (tytuły)	Stan na	
		początek roku obrotowego	koniec roku obrotowego
1.	Ogółem czynne rozliczenia międzyokresowe kosztów (aktywa bilansu – B.IV), w tym: (należy wyszczególnić ważniejsze tytuły figurujące w księgach rachunkowych, np.:	0,00	0,00
	– opłacone z góry czynsze	0,00	0,00
	– prenumeraty	0,00	0,00
	– polisy ubezpieczenia osób i składników majątku	0,00	0,00
2.	Ogółem rozliczenia międzyokresowe przychodów (pasywa bilansu – poz. D, w tym: (należy wyszczególnić ważniejsze tytuły figurujące w księgach rachunkowych, np.:	0,00	0,00
	– ujemna wartość firmy	0,00	0,00
	– wielkość dotacji na budowę środków trwałych, na prace rozwojowe	0,00	0,00
	– wartość nieodpłatnie otrzymanych środków trwałych	0,00	0,00

PODINSPEKTOR

Katarzyna Krajca


DYREKTOR  
ZESPÓŁU SZKÓŁ W JEDWABNIE

mgr Mariusz Dobrzyński

WÓJT

Stawomir Ambroziak

Główny Księgowy  
mgr Wioletta Gil





**Tabela nr 15**

**Informacje dodatkowe mające wpływ na ocenę sytuacji majątkowej jednostki - stan na dzień 31.12.2025 roku**

Lp.	Wyszczególnienie	Wartość	Uwagi
1.	Łączna kwota otrzymanych przez jednostkę gwarancji i poręczeń niewykazanych w bilansie	0,00	4
2.	Kwota wypłaconych środków pieniężnych na świadczenia pracownicze (wypłacone w danym roku) razem 2.1-2.4	182 884,36	
2.1.	Nagrody jubileuszowe	103 570,93	
2.2.	Odprawy	75 091,14	
2.3.	Ekwiwalenty za niewykorzystany urlop	4 222,29	
2.4.	Inne	0,00	
3.	Inne informacje	0,00	
4.	Wysokość odpisów aktualizujących wartość zapasów	0,00	
5.	Koszt wytworzenia środków trwałych w budowie, w tym odsetki oraz różnice kursowe, które powiększyły koszt wytworzenia środków trwałych w budowie w roku obrotowym	0,00	
6.	Kwota i charakter poszczególnych pozycji przychodów lub kosztów o nadzwyczajnej wartości lub które wystąpiły incydentalnie	0,00	
7.	Kwota należności z tytułu podatków realizowanych przez organy podatkowe podległe ministrowi właściwemu do spraw finansów publicznych	0,00	
8.	Inne informacje	0,00	

URZĄD GMINY JEDWABNO  
WPŁYNEŁO  
2026-03-30  
L. oz. 2668/2026  
Podpis: Sławo. id.

**PODINSPEKTOR**  
Katarzyna Krajca

**DYREKTOR**  
ZESPOŁU SZKÓŁ W JEDWABNIE  
mgr Mariusz Dobrzyński

**WOJCI**  
Sławomir Ambroziak

**Główny Księgowy**  
mgr Wioletta Gil

