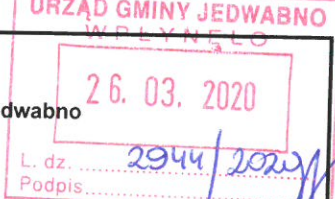


Nazwa i adres jednostki sprawozdawczej URZĄD GMINY JEDWABNO WARMIŃSKA 2	BILANS jednostki budżetowej lub samorządowego zakładu budżetowego sporządzony na dzień : 31-12-2019	Adresat: Wójt Gminy Jedwabno Warmińska 2 Jedwabno Wysłać bez pisma przewodniego
Numer identyfikacyjny REGON 000535623		<div style="text-align: right;">  </div>

Aktywa	Stan na początek roku	Stan na koniec roku	Pasywa	Stan na początek roku	Stan na koniec roku
1	2	3	4	5	6
A. Aktywa trwałe	41 514 751,72	43 883 645,93	A. Fundusze	42 786 228,55	45 722 236,62
I. Wartości niematerialne i prawne	0,00	326 921,70	I. Fundusz jednostki	27 453 615,35	28 314 049,67
II. Rzeczowe aktywa trwałe	29 559 208,09	31 562 712,90	II. Wynik finansowy netto (+,-)	15 332 613,20	17 408 186,95
1. Środki trwałe	27 075 883,51	31 001 703,97	1. Zysk netto (+)	15 332 613,20	17 408 186,95
1.1. Grunty	9 327 801,82	9 496 175,40	2. Strata netto (-)	0,00	0,00
1.1.1. Grunty stanowiące własność jednostki samorządu terytorialnego, przekazane w użytkowanie wieczyste innym podmiotom	1 687 948,63	1 661 812,63	III. Odpisy z wyniku finansowego (nadwyżka środków obrotowych) (-)	0,00	0,00
1.2. Budynek, lokale i obiekty inżynierii lądowej i wodnej	16 835 635,18	20 206 126,54	IV. Fundusz mienia zlikwidowanych jednostek	0,00	0,00
1.3. Urządzenia techniczne i maszyny	53 816,46	703 560,36	B. Fundusze placówek	0,00	0,00
			C. Państwowe fundusze celowe	0,00	0,00
1.4. Środki transportu	283 545,80	22 513,02	D. Zobowiązania i rezerwy na zobowiązania	1 145 104,41	1 027 212,76
1.5. Inne środki trwałe	575 084,25	573 328,65	I. Zobowiązania długoterminowe	0,00	0,00
2. Środki trwałe w budowie (inwestycje)	2 483 324,58	561 008,93	II. Zobowiązania krótkoterminowe	877 750,78	711 983,98
3. Zaliczki na Środki trwałe w budowie (inwestycje)	0,00	0,00	1. Zobowiązania z tytułu dostaw i usług	38 612,62	15 211,00

1	2	3	4	5	6
III. Należności długoterminowe	267 353,63	305 821,33	2. Zobowiązania wobec budżetów	230 449,96	98 777,63
IV. Długoterminowe aktywa finansowe	11 688 190,00	11 688 190,00	3. Zobowiązania z tytułu ubezpieczeń i innych świadczeń	42 933,65	45 381,08
1. Akcje i udziały	11 688 190,00	11 688 190,00	4. Zobowiązania z tytułu wynagrodzeń	73 873,01	79 125,32
2. Inne papiery wartościowe	0,00	0,00	5. Pozostałe zobowiązania	329 306,40	320 456,44
3. Inne długoterminowe aktywa finansowe	0,00	0,00	6. Sumy obce (depozytowe, zabezpieczenie wykonania umów)	71 001,59	63 928,80
V. Wartość mienia zlikwidowanych jednostek	0,00	0,00	7. Rozliczenia z tytułu środków na wydatki budżetowe i z tytułu dochodów budżetowych	0,00	0,00
B. Aktywa obrotowe	2 416 581,24	2 865 803,45	8. Fundusze specjalne	91 573,55	89 103,71
I. Zapasy	6 271,56	3 697,10	8.1. Zakładowy Fundusz Świadczeń Socjalnych	91 573,55	89 103,71
1. Materiały	6 271,56	3 697,10	8.2. Inne fundusze	0,00	0,00
3. Produkty gotowe	0,00	0,00	IV. Rozliczenia międzyokresowe	267 353,63	315 228,78
4. Towary	0,00	0,00		0,00	0,00
I. Należności krótkoterminowe	2 316 463,48	2 037 653,40		0,00	0,00
1. Należności z tytułu dostaw i usług	0,00	8,96		0,00	0,00
2. Należności od budżetów	195 672,00	53 484,00		0,00	0,00
3. Należności z tytułu ubezpieczeń i innych świadczeń	0,00	0,00			
4. Pozostałe należności	2 120 791,48	1 984 160,44			

1	2	3	4	5	6
5. Rozliczenia z tytułu środków na wydatki budżetowe i z tytułu dochodów budżetowych	0,00	0,00			
III. Krótkoterminowe aktywa finansowe	93 846,20	824 452,95			
1. Środki pieniężne w kasie	0,00	0,00			
2. Środki pieniężne na rachunkach bankowych	93 846,20	824 452,95			
3. Środki pieniężne państwowego funduszu celowego	0,00	0,00			
4. Inne środki pieniężne	0,00	0,00			
5. Akcje lub udziały	0,00	0,00			
6. Inne papiery wartościowe	0,00	0,00			
7. Inne krótkoterminowe aktywa finansowe	0,00	0,00			
IV. Rozliczenia międzyokresowe	0,00	0,00			
Suma aktywów	43 931 332,96	46 749 449,38	Suma pasywów	43 931 332,96	46 749 449,38

INSPEKTOR

Janeta Prusik

Główny Księgowy

[Signature]
(główny księgowy)

2020-03-19

(rok, miesiąc, dzień)

WÓJT

[Signature]
Sławomir Ambroziak

(kierownik jednostki)

Nazwa i adres jednostki sprawozdawczej URZĄD GMINY JEDWABNO WARMIŃSKA 2	Rachunek zysków i strat jednostki (wariant porównawczy)	Adresat: Wójt Gminy Jedwabno Warmińska 2 Jedwabno Wpłynęło 26.03.2020 L. dz. 294/2020 Podpis:
Numer identyfikacyjny REGON 000535623		sporządzony na dzień : 31-12-2019

	Stan na koniec roku poprzedniego	Stan na koniec roku bieżącego
1	2	3
A. Przychody netto z podstawowej działalności operacyjnej	22 061 066,07	23 765 397,75
I. Przychody netto ze sprzedaży produktów	0,00	0,00
II. Zmiana stanu produktów (zwiększenie - wartość dodatnia, zmniejszenie - wartość ujemna)	0,00	0,00
koszt wytworzenia produktów na własne potrzeby jednostki	0,00	0,00
IV. Przychody netto ze sprzedaży towarów i materiałów	0,00	0,00
V. Dotacje na finansowanie działalności podstawowej	0,00	0,00
VI. Przychody z tytułu dochodów budżetowych	22 061 066,07	23 765 397,75
B. Koszty działalności operacyjnej	6 565 270,83	6 521 600,92
I. Amortyzacja	825 607,56	985 368,61
życie materiałów i energii	910 447,68	878 441,74
III. Usługi obce	2 153 550,46	1 969 224,33
IV. Podatki i opłaty	191 865,44	256 599,21
V. Wynagrodzenia	1 761 755,67	1 758 602,88
VI. Ubezpieczenia społeczne i inne świadczenia dla pracowników	372 033,41	392 362,15
VII. Pozostałe koszty rodzajowe	319 291,61	261 924,50

1	2	3
VIII. Wartość sprzedanych towarów i materiałów	0,00	0,00
IX. Inne świadczenia finansowane z budżetu	30 719,00	19 077,50
X. Pozostałe obciążenia	0,00	0,00
C. Zysk(strata) z działalności podstawowej (A-B)	15 495 795,24	17 243 796,83
D. Pozostałe przychody operacyjne	84 935,19	421 821,23
I. Zysk ze zbycia niefinansowych aktywów trwałych	0,00	0,00
II. Dotacje	0,00	0,00
E. Pozostałe koszty operacyjne	11 783,12	3 901,79
I. Koszty inwestycji finansowanych ze środków własnych samorządowych zakładów budżetowych i dochodów jednostek budżetowych gromadzonych na wydzielonym rachunku	0,00	0,00
II. Pozostałe koszty operacyjne	11 783,12	3 901,79
F. Zysk (strata) z działalności operacyjnej (C+D-E)	15 568 947,31	17 661 716,27
G. Przychody finansowe	10 928,38	12 854,75
I. Dywidendy i udziały w zyskach	0,00	0,00
II. Odsetki	10 928,38	12 854,75
III. Inne	0,00	0,00
H. Koszty finansowe	247 262,49	266 384,07
I. Odsetki	247 262,49	266 384,07
II. Inne	0,00	0,00
I. Zysk (strata) brutto (F+G-H)	15 332 613,20	17 408 186,95

1	2	3
J. Pożatek dochodowy	0,00	0,00
K. Pozostałe obowiązkowe zmniejszenia zysku (zwiększenia straty)	0,00	0,00
L. Zysk (strata) netto (I-J-K)	15 332 613,20	17 408 186,95

INSPEKTOR

Mon
Izabela Brusik

Główny Księgowy

Wm
mgr Władysław Gil

(główny księgowy)

2020-03-19

(rok, miesiąc, dzień)

WÓJT

W
Sławomir Ambroziak
(kierownik jednostki)

ZESTAWIENIE ZMIAN W FUNDUSZU JEDNOSTKI BUDŻETOWEJ
LUB SAMORZĄDOWEGO ZAKŁADU BUDŻETOWEGO

URZĄD GMINY JEDWABNO
W PŁYŃEŁO

26.03.2020
Adresat

L. dz.
Podpis

29/4/2020

Wójt Gminy Jedwabno
ul. Warmińska 2
122 Jedwabno

12-

Wysłać bez pisma przewodniego

Nazwa i adres jednostki sprawozdawczej
Urząd Gminy
ul. Warmińska 2
12-122 Jedwabno

Zestawienie zmian
w funduszu jednostki

Numer identyfikacyjny REGON
000535623

sporządzone na dzień 31.12.2019 r.

	Stan na koniec roku poprzedniego	Stan na koniec roku bieżącego
I. Fundusz jednostki na początek okresu (BO)	23 597 417,47	27 453 615,35
1. Zwiększenia funduszu (z tytułu)	32 025 315,75	31 627 881,69
1.1. Zysk bilansowy za rok ubiegły	14 093 211,71	15 435 268,88
1.2. Zrealizowane wydatki budżetowe	11 533 215,12	10 765 637,23
1.3. Zrealizowane płatności ze środków europejskich	0,00	0,00
1.4. Środki na inwestycje	4 117 088,46	4 011 493,43
1.5. Aktualizacja wyceny środków trwałych	0,00	0,00
1.6. Nieodpłatnie otrzymane środki trwałe i środki trwałe w budowie oraz wartości niematerialne i prawne	401 500,00	92 009,68
1.7. Aktywa przejęte od zlikwidowanych lub połączonych jednostek	0,00	0,00
1.8. Aktywa otrzymane w ramach centralnego zaopatrzenia	0,00	0,00
1.9. Pozostałe odpisy z wyniku finansowego za rok bieżący	0,00	0,00
1.10. Inne zwiększenia	1 880 300,46	1 323 472,47
2. Zmniejszenia funduszu jednostki (z tytułu)	28 169 117,87	30 767 447,37
2.1. Strata za rok ubiegły	0,00	0,00
2.2. Zrealizowane dochody budżetowe	22 608 776,07	24 653 870,94
2.3. Rozliczenie wyniku finansowego i środków obrotowych za rok ubiegły	0,00	0,00
2.4. Dotacje i środki na inwestycje	5 207 294,30	4 759 423,43
2.5. Aktualizacja wyceny środków trwałych	0,00	0,00
2.6. Wartość sprzedanych i nieodpłatnie przekazanych środków trwałych i środków trwałych w budowie oraz wartości niematerialnych i prawnych	353 047,50	532 690,07
2.7. Pasywa przejęte od zlikwidowanych lub połączonych jednostek	0,00	0,00

2.8. Aktywa przekazane w ramach centralnego zaopatrzenia	0,00	
2.9. Inne zmniejszenia	0,00	821 462,93
II. Fundusz jednostki na koniec okresu (BZ)	27 453 615,35	28 314 049,67
III. Wynik finansowy netto za rok bieżący (+,-)	15 332 613,20	17 408 186,95
1. zysk netto (+)	15 332 613,20	17 408 186,95
2. strata netto (-)	0,00	
IV. Nadwyżka dochodów jednostek budżetowych, nadwyżka środków obrotowych samorządowych zakładów budżetowych	0,00	
V. Fundusz (II+,-III-IV)	42 786 228,55	45 722 236,62

Informacje uzupełniające istotne dla oceny rzetelności i przejrzystości sytuacji finansowej:

1. _____
2. _____
3. _____
4. _____
5. _____

Główny Księgowy

mgr Wioletta Gil
(główny księgowy)

2020-03-19
(rok, miesiąc, dzień)

WOJT
Sławomir Ambroziak
(kierownik jednostki)

INSPEKTOR

izabela Prusik

INSTRUKCJA SPORZĄDZANIA INFORMACJI DODATKOWEJ DO SPRAWOZDANIA FINANSOWEGO

INFORMACJA DODATKOWA

I. WPROWADZENIE DO SPRAWOZDANIA FINANSOWEGO

1.

1.1 Nazwa jednostki

URZĄD GMINY W JEDWABNIE

1.2 Siedziba jednostki

URZĄD GMINY W JEDWABNIE

1.3 Adres Jednostki

UL. WARMIŃSKA 2; 12-122 JEDWABNO

1.4 Podstawowy przedmiot działalności

Do zakresu działania gminy należą wszystkie sprawy publiczne o znaczeniu lokalnym

2. Wskazanie okresu objętego sprawozdaniem

OD 01.01.2019 DO 31.12.2019

3. Wskazanie, że sprawozdanie zawiera dane łączne *

nie dotyczy


4. Omówienie przyjętych zasad (polityki) rachunkowości, w tym metod wyceny aktywów i pasywów.

a) Odpisów amortyzacyjnych lub umorzeniowych środków trwałych i wartości niematerialnych i prawnych dokonuje się przez przyjętą stawkę określoną w ustawie z dnia 15 lutego 1992 roku o podatku dochodowym od osób prawnych (Dz. U. z 2016 r. poz. 1888 z późn.zm.),

b) Środki trwale otrzymane nieodpłatnie wycenia się w wartości określonej w dokumencie przekazania,

c) Jednorazowo, przez spisanie w koszty w miesiącu przyjęcia do używania, umarzone są: jednorazowo (do kwoty 300,00 zł jednostka wprowadza na ewidencje ilościową, a powyżej 300,00 zł nieprzekraczającej kwoty 10.000,00 zł ewidencjonuje na ilościowo-wartościowej na koncie 013 i umarzone są w 100% w miesiącu przyjęcia do używania, a umorzenie to ujmuje się na koncie 072-Umorzenie pozostałe śr. trwałych oraz wartości niematerialnych i prawnych)

d) Jednostka umarza i amortyzuje środki trwale oraz wartości niematerialne i prawne za okres całego roku. Amortyzuje się według stawek amortyzowanych ustalonych w ustawie o podatku dochodowym od osób prawnych. Umorzenia ujmowane są na koncie 071 -"Umorzenie środków trwałych oraz wartości niematerialnych i prawnych". Amortyzacja obciąża się konto



400- „Amortyzacja”

e) Próg istotności środków trwałych wynosi-10.000,00 zł

f) Wartość należności aktualizuje się zgodnie z ustawą o rachunkowości. Wartość należności aktualizuje się uwzględniając stopień prawdopodobieństwa ich zapłaty poprzez dokonanie odpisu aktualizującego

5. Inne informacje : brak

II . DODATKOWE INFORMACJE I OBJAŚNIENIA

Tabela nr 1, zawiera szczegółowy zakres zmian wartości grup rodzajowych środków trwałych, zbiorów bibliotecznych, wartości niematerialnych i prawnych, zawierający stan tych aktywów na początek roku obrotowego, zwiększenia i zmniejszenia z tytułu: przychodów (nabycia), aktualizacji, przemieszczenia wewnętrznego, zbycia, likwidacji i inne oraz stan końcowy na dzień 31 grudnia 2019 roku.

Tabela nr 2, zawiera zmianę stanu umorzenia/amortyzacji środków trwałych, zbiorów bibliotecznych oraz wartości niematerialnych i prawnych - stan na dzień 31 grudnia 2019 roku

Tabela nr 3 zawiera aktualną wartość rynkową środków trwałych, w tym dóbr kultury - stan na dzień 31 grudnia 2019 roku.

Tabela nr 4 zawiera odpisy aktualizujące wartość długoterminowych aktywów trwałych niefinansowych i finansowych

Tabela nr 5 zawiera wartość gruntów użytkowanych wieczności stanów na początku okresu obrotowego oraz zwiększenia i zmniejszenia w trakcie roku obrotowego

Tabela nr 6 zawiera środki trwale nieamortyzowane lub nieumarzane – używane na podstawie umów najmu, dzierżawy, użyczenia i innych umów, w tym z tytułu umów leasingu

Tabela nr 7 zawiera liczbę oraz wartość posiadanych papierów wartościowych, w tym akcji i udziałów oraz dłużnych papierów wartościowych

Tabela nr 8 zawiera stan odpisów aktualizujących wartości należności na początku roku oraz zmiany stanów odpisów w ciągu roku obrotowego (zwiększenia, wykorzystanie, rozwiązanie)

Tabela nr 9 zawiera dane o stanie rezerw według celu ich utworzenia stan na początku roku oraz zmiany w ciągu roku obrotowego

Tabela nr 10 zawiera zobowiązania długoterminowe według okresów wymagalności wartości wykazane w bilansie z tego:

- powyżej roku do 3 lat
- powyżej 3 lat do 5 lat
- powyżej 5 lat

Tabela nr 11 zawiera zobowiązania z tytułu leasingu operacyjnego wg przepisów ustawy podatkowej, kwalifikowane jako leasing finansowy wg ustawy o rachunkowości

Tabela nr 12 zawiera wykaz zobowiązań zabezpieczonych na majątku w szczególności weksle, hipoteka, zastaw

Tabela nr 13 zawiera wykaz zobowiązań warunkowych w szczególności zobowiązania warunkowe wobec jednostek powiązanych, jednostek pozostałych i w zakresie emerytur i podobnych świadczeń

Tabela nr 14 zawiera istotne pozycje czynnych i biernych rozliczeń międzyokresowych wykazanych w bilansie

Tabela nr 15 zawiera informacje dodatkowe mające wpływ na ocenę sytuacji majątkowej jednostki między innymi:

- Łączna kwota otrzymanych przez jednostkę gwarancji i poręczeń niewykazanych w bilansie
- kwotę wypłaconych środków pieniężnych na świadczenia pracownicze (nagrody jubileuszowe, odprawy, ekwiwalenty za niewykorzystany urlop)
- wysokość odpisów aktualizujących wartość zapasów
- koszt wytworzenia środków trwałych w budowie w tym odsetek w roku obrotowym
- Kwota i charakter poszczególnych pozycji przychodów lub kosztów o nadzwyczajnej wartości lub które wystąpiły incydentalnie
- Kwota należności z tytułu podatków realizowanych przez organy podatkowe podległe ministrowi właściwemu do spraw finansów publicznych

INSPEKTOR

Izabela Prusik

WÓJT

Sławomir Ambroziak

Główny Księgowy

mgr Wioletta Gil

Tabela nr 1

Szczegółowy zakres zmian wartości grup rodzajowych środków trwałych, zbiorów bibliotecznych, wartości niematerialnych i prawnych, zawierający stan tych aktywów na początek roku obrotowego, zwiększenia i zmniejszenia z tytułu: przychodów (nabycia), aktualizacji (nabycia), aktualizacji, zbycia, likwidacji i inne oraz stan końcowy na dzień 31 grudnia 2019 roku.

Nazwa grupy rodzajowej składnika aktywów według układu w bilansie	Wartość początkowa (brutto) – stan na początek roku obrotowego	Zwiększenie wartości początkowej			Ogółem zwiększenie wartości początkowej (3 + 4 + 5)	Zmniejszenie wartości początkowej			Ogółem zmniejszenie wartości początkowej (7 + 8 + 9)	Wartość początkowa – stan na koniec roku obrotowego (2 + 6 – 10)
		przychód (nabycie)	aktu aliza cja	przemieszczenie wewnętrzne (*)		zbycie	likw idac ja	inne		
1	2	3	4	5	6	7	8	9	10	11
1. Wartości niematerialne i prawne	111 605,02									
2. Razem środki trwałe	35 442 841,17	333 988,98			333 988,98	1 544,88			1 544,88	444 049,12
2.1. Grunty (gr. 0 KŚT)	9 327 801,82	206 995,00			206 995,00	38 621,42			38 621,42	9 496 175,40
2.1.1. Grunty stanowiące własność jst, przekazane w użytkowanie wieczyste innym podmiotom	1 687 948,63									
2.2. Budyńki, lokale i obiekty inżynierii lądowej i wodnej (gr. 1-2 KŚT)	22 735 014,42	4 258 912,48			4 258 912,48	26 136,00			26 136,00	1 661 812,63
2.3. Urządzenia techniczne i maszyny (gr. 3-6 KŚT), w tym:	284 597,74	665 402,64			665 402,64	227 352,65			227 352,65	26 766 574,25
2.3.1. Środki trwałe (konto 011)	284 597,74	665 402,64			665 402,64	15 848,55			15 848,55	934 151,83
2.3.2. Pozostałe środki trwałe (konto 013)						15 848,55			15 848,55	934 151,83
2.4. Środki transportu	1 210 425,09	11 652,92			11 652,92	240 580,00			240 580,00	981 498,01

URZĄD GMINY JEDWABNO
W P L Y N E Ł O
26.03.2020
Podpis

Tabela nr 2

Zmiana stanu umorzenia/amortyzacji środków trwałych, zbiorów bibliotecznych i prawnych oraz wartości niematerialnych i prawnych - stan na dzień 31 grudnia 2019 roku

Nazwa grupy rodzajowej składnika aktywów według układu w bilansie	Umorzenie – stan na początek roku obrotowego	Zwiększenia w ciągu roku obrotowego		Ogółem zmniejszenia umorzenia w ciągu roku obrotowego (3+4+5)	Ogółem umorzenia – stan na koniec roku obrotowego (2+6-7)		
		aktualizacja	amortyzacja za rok obrotowy inne				
1	2	3	4	5	6	7	8
1. Wartości niematerialne i prawne	111 605,02	0,00	7 067,28	0,00	7 067,28	1 544,88	117 127,42
2. Razem środki trwałe	8 366 957,66	0,00	1 163 586,51	0,00	1 163 586,51	93 299,38	9 437 244,79
2.1. Grunty (gr.0 KŚT)	0,00	0,00	0,00	0,00	0,00	0,00	0,00
2.1.1. Grunty stanowiące własność jednostki samorządu terytorialnego, przekazane w użytkowanie wieczyste innym podmiotom	0,00	0,00	0,00	0,00	0,00	0,00	0,00
2.2. Budynki, lokale i obiekty inżynierii lądowej i wodnej (gr. 1-2 KŚT)	5 899 379,24	0,00	717 128,33	0,00	717 128,33	56 059,86	6 560 447,71
2.3. Urządzenia techniczne i maszyny (gr. 3-6 KŚT), w tym:	230 781,28	0,00	15 658,74	0,00	15 658,74	15 848,55	230 591,47
2.3.1. Środki trwałe (konto 011)	230 781,28	0,00	15 658,74	0,00	15 658,74	15 848,55	230 591,47
2.3.2. Pozostałe środki trwałe (konto 013)	0,00	0,00	0,00	0,00	0,00	0,00	0,00
2.4. Środki transportu (gr. 7 KŚT)	926 879,29	0,00	32 105,70	0,00	32 105,70	0,00	958 984,99
2.5. Inne środki trwałe (gr. 8 KŚT), w tym:	1 309 917,85	0,00	398 693,74	0,00	398 693,74	21 390,97	1 687 220,62
2.5.1. Środki trwałe (konto 011)	368 379,77	0,00	220 475,84	0,00	220 475,84	4 120,50	584 735,11
2.5.2. Pozostałe środki trwałe (konto 013)	941 538,08	0,00	178 217,90	0,00	178 217,90	17 270,47	1 102 485,51
3. Zbiory biblioteczne (konto 014)	0,00	0,00	0,00	0,00	0,00	0,00	0,00
Razem wyszczególnione składniki aktywów (1+2+3)	8 478 562,68	0,00	1 170 653,79	0,00	1 170 653,79	94 844,26	9 554 372,21

Główny księgowy

mgr Hilda

INSPEKTOR

Izabela

W O T

Sławomir Ambroziak

26.03.2020

L. dz. 29 III 2020

Podpis

URZĄD GMINY JEDWABNO

Tabela nr 3

Aktualna wartość rynkowa środków trwałych, w tym dóbr kultury - stan na dzień 31 grudnia 2019 roku.

Grupa środków trwałych (wg KŚT)	Wartość rynkowa (brutto) -- stan na koniec roku obrotowego	Uwagi
1	2	3
	0,00	0,00
Razem	0,00	0,00

URZĄD GŁÓWNY JEDNOLITNY
W PŁYŃCE
26.03.2020
L. dz.
Podpis: *29/04/2020*

INSPEKTOR
Magdalena Prus

Główny Księgowy
mgr Wiesława Gil

WGJT
Stawomir Ambroziak

Tabela nr 4

Odpisy aktualizujące wartość długoterminowych aktywów trwałych niefinansowych i finansowych

Lp.	Specyfikacja	Wartość prezentowana w bilansie (w zł i gr)	Wartość odpisów aktualizujących dokonanych w trakcie roku obrotowego (w zł i gr)
1.	Długoterminowe aktywa niefinansowe objęte odpisami aktualizującymi	0,00	0,00
2.	Długoterminowe aktywa finansowe objęte odpisami aktualizującymi	0,00	0,00
Razem		0,00	0,00

URZĄD GMINY JEDWABNO
W PLYNĘŁO
26.03.2020
L. dz. 2944/2020
Podpis.

INSPIKTOR
Moa Izabela Prusik

WOJT

Stawomir Ambroziaik

Stawomir Ambroziaik
Wojewódzki Inspektor
Kontrolny

Tabela nr 5

Wartość gruntów użytkowanych wieczyście

Lp.	Treść (nr działki, nazwa)	Wyszczególnienie – jednostka miary	Stan na początek roku obrotowego	Zmiany stanu w trakcie roku obrotowego		Stan na koniec roku obrotowego (4 + 5 – 6)
				zwiększenia	zmniejszenia	
1	2	3	4	5	6	7
1.	33/4 CZARNY PIEC	986 m ² 35 881,00 zł	986 m ² 35 881,00 zł	00,00 m ² 00,00 zł	00,00 m ² 00,00 zł	986 m ² 35 881,00 zł
2.	56/1 DŁUŻEK	659 m ² 29 747,00 zł	659 m ² 29 747,00 zł	00,00 m ² 00,00 zł	00,00 m ² 00,00 zł	659 m ² 29 747,00 zł
3.	93 DŁUŻEK	663 m ² 29 928,00 zł	663 m ² 29 928,00 zł	00,00 m ² 00,00 zł	00,00 m ² 00,00 zł	663 m ² 29 928,00 zł
4.	91 DŁUŻEK	711 m ² 32 095,00 zł	711 m ² 32 095,00 zł	00,00 m ² 00,00 zł	00,00 m ² 00,00 zł	711 m ² 32 095,00 zł
5.	137 DŁUŻEK	492 m ² 22 209,00 zł	492 m ² 22 209,00 zł	00,00 m ² 00,00 zł	00,00 m ² 00,00 zł	492 m ² 22 209,00 zł
6.	130 DŁUŻEK	471 m ² 21 261,00 zł	471 m ² 21 261,00 zł	00,00 m ² 00,00 zł	00,00 m ² 00,00 zł	471 m ² 21 261,00 zł

7.	132 DŁUŻEK	482 m ²	482 m ²	00,00 m ²	00,00 m ²	00,00 m ²	482 m ²
8.	58 DŁUŻEK	21 758,00 zł	21 758,00 zł	00,00 zł	00,00 zł	00,00 zł	21 758,00 zł
9.	85 DŁUŻEK	1174 m ²	1174 m ²	00,00 m ²	00,00 m ²	00,00 m ²	1174 m ²
10.	66 DŁUŻEK	49 296,00 zł	49 296,00 zł	00,00 zł	00,00 zł	00,00 zł	49 296,00 zł
11.	77 DŁUŻEK	1141 m ²	1141 m ²	00,00 m ²	00,00 m ²	00,00 m ²	1141 m ²
12.	78 DŁUŻEK	47 911,00 zł	47 911,00 zł	00,00 zł	00,00 zł	00,00 zł	47 911,00 zł
13.	249/7 JEDWABNO	771 m ²	771 m ²	00,00 m ²	00,00 m ²	00,00 m ²	771 m ²
14.	213/3 JEDWABNO	34 803,00 zł	34 803,00 zł	00,00 zł	00,00 zł	00,00 zł	34 803,00 zł
15.	327/2 JEDWABNO	588 m ²	588 m ²	00,00 m ²	00,00 m ²	00,00 m ²	588 m ²
		26 542,00 zł	26 542,00 zł	00,00 zł	00,00 zł	00,00 zł	26 542,00 zł
		910 m ²	910 m ²	00,00 m ²	00,00 m ²	00,00 m ²	910 m ²
		41 077,00 zł	41 077,00 zł	00,00 zł	00,00 zł	00,00 zł	41 077,00 zł
		3192 m ²	3192 m ²	00,00 m ²	00,00 m ²	00,00 m ²	3192 m ²
		44 656,00 zł	44 656,00 zł	00,00 zł	00,00 zł	00,00 zł	44 656,00 zł
		374 m ²	374 m ²	00,00 m ²	00,00 m ²	00,00 m ²	374 m ²
		15 431,00 zł	15 431,00 zł	00,00 zł	00,00 zł	00,00 zł	15 431,00 zł
		1957 m ²	1957 m ²	00,00 m ²	00,00 m ²	00,00 m ²	1957 m ²
		77 830,00 zł	77 830,00 zł	00,00 zł	00,00 zł	00,00 zł	77 830,00 zł

16.	202/1 JEDWABNO	498 m ²	498 m ²	00,00 m ²	00,00 m ²	00,00 m ²	498 m ²	00,00 m ²	498 m ²
		18 491,00 zł	18 491,00 zł	00,00 zł	00,00 zł	00,00 zł	18 491,00 zł	00,00 zł	18 491,00 zł
17.	249/11 JEDWABNO	3520 m ²	3520 m ²	00,00 m ²	00,00 m ²	00,00 m ²	3520 m ²	00,00 m ²	3520 m ²
		49 245,00 zł	49 245,00 zł	00,00 zł	00,00 zł	00,00 zł	49 245,00 zł	00,00 zł	49 245,00 zł
18.	309A/7 JEDWABNO	1449 m ²	1449 m ²	00,00 m ²	00,00 m ²	00,00 m ²	1449 m ²	00,00 m ²	1449 m ²
		25 544,36 zł	25 544,36 zł	00,00 zł	00,00 zł	00,00 zł	25 544,36 zł	00,00 zł	25 544,36 zł
19.	288A/3 JEDWABNO	1005 m ²	1005 m ²	00,00 m ²	00,00 m ²	00,00 m ²	1005 m ²	00,00 m ²	1005 m ²
		39 969,00 zł	39 969,00 zł	00,00 zł	00,00 zł	00,00 zł	39 969,00 zł	00,00 zł	39 969,00 zł
20.	61/47 NARTY	996 m ²	996 m ²	00,00 m ²	00,00 m ²	00,00 m ²	996 m ²	00,00 m ²	996 m ²
		44 959,00 zł	44 959,00 zł	00,00 zł	00,00 zł	00,00 zł	44 959,00 zł	00,00 zł	44 959,00 zł
21.	61/32 NARTY	503 m ²	503 m ²	00,00 m ²	00,00 m ²	00,00 m ²	503 m ²	00,00 m ²	503 m ²
		22 705,00 zł	22 705,00 zł	00,00 zł	00,00 zł	00,00 zł	22 705,00 zł	00,00 zł	22 705,00 zł
22.	61/20 NARTY	475 m ²	475 m ²	00,00 m ²	00,00 m ²	00,00 m ²	475 m ²	00,00 m ²	475 m ²
		21 242,00 zł	21 242,00 zł	00,00 zł	00,00 zł	00,00 zł	21 242,00 zł	00,00 zł	21 242,00 zł
23.	167/1 NOWY DWÓR	7005 m ²	7005 m ²	00,00 m ²	00,00 m ²	00,00 m ²	7005 m ²	00,00 m ²	7005 m ²
		158 733,00 zł	158 733,00 zł	00,00 zł	00,00 zł	00,00 zł	158 733,00 zł	00,00 zł	158 733,00 zł
24.	82/1 NOWY DWÓR	308 m ²	308 m ²	00,00 m ²	00,00 m ²	00,00 m ²	308 m ²	00,00 m ²	308 m ²
		7 651,00 zł	7 651,00 zł	00,00 zł	00,00 zł	00,00 zł	7 651,00 zł	00,00 zł	7 651,00 zł

25.	62/57 PIDUŃ	1700 m ²	43 027,00 zł	1700 m ²	00,00 m ²	00,00 zł	00,00 m ²	1700 m ²
				43 027,00 zł	00,00 zł	00,00 zł	00,00 m ²	43 027,00 zł
26.	62/44 PIDUŃ	622 m ²	17 696,00 zł	622 m ²	00,00 m ²	00,00 zł	00,00 m ²	622 m ²
				17 696,00 zł	00,00 zł	00,00 zł	00,00 m ²	17 696,00 zł
27.	62/20 PIDUŃ	576 m ²	16 387,00 zł	576 m ²	00,00 m ²	00,00 zł	00,00 m ²	576 m ²
				16 387,00 zł	00,00 zł	00,00 zł	00,00 m ²	16 387,00 zł
28.	62/64 PIDUŃ	386 m ²	10 982,00 zł	386 m ²	00,00 m ²	00,00 zł	00,00 m ²	386 m ²
				10 982,00 zł	00,00 zł	00,00 zł	00,00 m ²	10 982,00 zł
29.	544/4 SZUĆ	461 m ²	10 857,00 zł	461 m ²	00,00 m ²	00,00 zł	00,00 m ²	461 m ²
				10 857,00 zł	00,00 zł	00,00 zł	00,00 m ²	10 857,00 zł
30.	246 WARCHAŁY	562 m ²	25 369,00 zł	562 m ²	00,00 m ²	00,00 zł	00,00 m ²	562 m ²
				25 369,00 zł	00,00 zł	00,00 zł	00,00 m ²	25 369,00 zł
31.	262 WARCHAŁY	607 m ²	27 340,00 zł	607 m ²	00,00 m ²	00,00 zł	00,00 m ²	607 m ²
				27 340,00 zł	00,00 zł	00,00 zł	00,00 m ²	27 340,00 zł
32.	116 WARCHAŁY	574 m ²	25 910,00 zł	574 m ²	00,00 m ²	00,00 zł	00,00 m ²	574 m ²
				25 910,00 zł	00,00 zł	00,00 zł	00,00 m ²	25 910,00 zł
33.	109/4 WARCHAŁY	412 m ²	22 689,56 zł	412 m ²	00,00 m ²	00,00 zł	00,00 m ²	412 m ²
				22 689,56 zł	00,00 zł	00,00 zł	00,00 m ²	22 689,56 zł

34.	253 WARCHALY	397 m ²	397 m ²	00,00 m ²	00,00 m ²	00,00 m ²	397 m ²
		17 921,00 zł	17 921,00 zł	00,00 zł	00,00 zł	00,00 zł	17 921,00 zł
35.	206 WARCHALY	622 m ²	622 m ²	00,00 m ²	00,00 m ²	00,00 m ²	622 m ²
		28 077,00 zł	28 077,00 zł	00,00 zł	00,00 zł	00,00 zł	28 077,00 zł
36.	220 WARCHALY	676 m ²	676 m ²	00,00 m ²	00,00 m ²	00,00 m ²	676 m ²
		30 515,00 zł	30 515,00 zł	00,00 zł	00,00 zł	00,00 zł	30 515,00 zł
37.	155/5 WARCHALY	496 m ²	496 m ²	00,00 m ²	00,00 m ²	00,00 m ²	496 m ²
		22 389,05 zł	22 389,05 zł	00,00 zł	00,00 zł	00,00 zł	22 389,05 zł
38.	223/1 WARCHALY	629 m ²	629 m ²	00,00 m ²	00,00 m ²	00,00 m ²	629 m ²
		28 393,00 zł	28 393,00 zł	00,00 zł	00,00 zł	00,00 zł	28 393,00 zł
39.	234 WARCHALY	687 m ²	687 m ²	00,00 m ²	00,00 m ²	00,00 m ²	687 m ²
		31 011,00 zł	31 011,00 zł	00,00 zł	00,00 zł	00,00 zł	31 011,00 zł
40.	183 WARCHALY	584 m ²	584 m ²	00,00 m ²	00,00 m ²	00,00 m ²	584 m ²
		26 362,00 zł	26 362,00 zł	00,00 zł	00,00 zł	00,00 zł	26 362,00 zł
41.	205 WARCHALY	649 m ²	649 m ²	00,00 m ²	00,00 m ²	00,00 m ²	649 m ²
		29 296,00 zł	29 296,00 zł	00,00 zł	00,00 zł	00,00 zł	29 296,00 zł
42.	266/2 WARCHALY	594 m ²	594 m ²	00,00 m ²	00,00 m ²	00,00 m ²	594 m ²
		26 813,00 zł	26 813,00 zł	00,00 zł	00,00 zł	00,00 zł	26 813,00 zł

43.	257/1 WARCHALY	1026 m ²	1026 m ²	00,00 m ²	00,00 m ²	00,00 m ²	1026 m ²
		43 082,00 zł	43 082,00 zł	00,00 zł	00,00 zł	00,00 zł	43 082,00 zł
44.	256 WARCHALY	510 m ²	510 m ²	00,00 m ²	00,00 m ²	00,00 m ²	510 m ²
		22 000,00 zł	22 000,00 zł	00,00 zł	00,00 zł	00,00 zł	22 000,00 zł
45.	200 WARCHALY	961 m ²	961 m ²	00,00 m ²	00,00 m ²	00,00 m ²	961 m ²
		43 380,00 zł	43 380,00 zł	00,00 zł	00,00 zł	00,00 zł	43 380,00 zł
46.	264 WARCHALY	795 m ²	795 m ²	00,00 m ²	00,00 m ²	00,00 m ²	795 m ²
		35 886,00 zł	35 886,00 zł	00,00 zł	00,00 zł	00,00 zł	35 886,00 zł
47.	250 WARCHALY	305 m ²	305 m ²	00,00 m ²	00,00 m ²	00,00 m ²	305 m ²
		11 666,66 zł	11 666,66 zł	00,00 zł	00,00 zł	00,00 zł	11 666,66 zł
48.	249 WARCHALY	532 m ²	532 m ²	00,00 m ²	00,00 m ²	00,00 m ²	532 m ²
		21 000,00 zł	21 000,00 zł	00,00 zł	00,00 zł	00,00 zł	21 000,00 zł
49.	213/1 WARCHALY	471 m ²	471 m ²	00,00 m ²	00,00 m ²	00,00 m ²	471 m ²
		21 261,00 zł	21 261,00 zł	00,00 zł	00,00 zł	00,00 zł	21 261,00 zł
50.	229 WARCHALY	1022 m ²	1022 m ²	00,00 m ²	00,00 m ²	00,00 m ²	1022 m ²
		42 914,00 zł	42 914,00 zł	00,00 zł	00,00 zł	00,00 zł	42 914,00 zł
51.	241 WARCHALY	355 m ²	355 m ²	00,00 m ²	00,00 m ²	00,00 m ²	355 m ²
		16 025,00 zł	16 025,00 zł	00,00 zł	00,00 zł	00,00 zł	16 025,00 zł

52.	252	384 m ²	384 m ²	00,00 m ²	00,00 m ²	384 m ²
	WARCHAŁY	17 334,00 zł	17 334,00 zł	00,00 zł	00,00 zł	17 334,00 zł
53.	197	604 m ²	604 m ²	00,00 m ²	00,00 m ²	604 m ²
309A/1	WARCHAŁY	27 265,00 zł	27 265,00 zł	00,00 zł	00,00 zł	27 265,00 zł

Spondylni: **INSPEKTOR**
Rosinski
 16.03.2020r. **Andrzej Rosiński**

Główny Księgowy

Wioletta Gil
 mgr Wioletta Gil

WGJT

Stawomir Ambroziak
 Stawomir Ambroziak

Tabela nr 6

Środki trwale nieamortyzowane lub nieumiarzane – używane na podstawie umów najmu, dzierżawy, użyczenia i innych umów, w tym z tytułu umów leasingu

Lp.	Specyfikacja środków trwałych nieamortyzowanych lub nieumiarzanych	Wartość w zł i gr
1.	Środki trwale używane na podstawie umów najmu/dzierżawy/użyczenia	660 000,82
2.	Środki trwale używane na podstawie innych umów	
Razem:		660 000,82

INSPEKTOR
mgr Izabela Prusik

Główny księgowy
mgr Witold Jajl

WÓJT

Stawomir Ambroziak




Tabela nr 7

Liczba oraz wartość posiadanych papierów wartościowych, w tym akcji i udziałów oraz dłużnych papierów wartościowych

Papiery wartościowe	liczba (*)	stan na początek roku obrotowego	zwiększenia	zmniejszenia	stan na koniec roku
Akcje					
Udziały	11.799	11 686 500,00			11 686 500,00
Dłużne papiery wartościowe					
Inne papiery wartościowe					
Udziały-kapitał zapasowy	-	1 690,00			1 690,00

(*) podać tylko przy danych z konta 030 „Długoterminowe aktywa finansowe”

INSPEKTOR
mgr Izabela Prusik

Główny Księgowy

mgr Katarzyna Gil


WOJT
Stawomir Ambroziak



Tabela nr 8

Stan odpisów aktualizujących wartość należności

Lp.	Grupy należności	Stan odpisów aktualizujących na początek roku	Zmiany stanu odpisów w ciągu roku obrotowego			Stan odpisów aktualizujących na koniec roku obrotowego (3+4-5-6)
			Zwiększenia	Wykorzystanie	Rozwiązanie	
1	2	3	4	5	6	7
I.	należności jednostki budżetowej					
I.1.	należności długoterminowe					
I.2.	należności krótkoterminowe, z tego:	12 727,20				
I.2.1.	należności z tytułu dostaw i usług	12 727,20				12 727,20
I.2.2.	należności od budżetów					12 727,20
I.2.3.	należności z tytułu ubezpieczeń społecznych i innych świadczeń					
I.2.4.	pozostałe należności					
II.	należności finansowe					



INSPEKTOR
Ksiądz Prusik

Główny Księgowy
mgr Wiesława Gil

WÓJT
Stawomir Ambroziak

URZĄD GMINY JEDWABNO
W PŁYŃEŁO
26.03.2020
L. dz. 2944/2020
Podpis

Tabela nr 9

Dane o stanie rezerw według celu ich utworzenia

Lp.	Rezerwy według celu ich utworzenia	Stan na początek roku	Zwiększenia w roku obrotowym	Wykorzystanie w roku obrotowym	Rozwiązanie w roku obrotowym	Stan na koniec roku obrotowego (3+4-5-6)
1	2	3	4	5	6	7
I.	Rezerwy na zobowiązania, z tego:	0,00	0,00	0,00	0,00	0,00
I.1.	na sprawy sądowe	0,00	0,00	0,00	0,00	0,00
I.2.	na koszty likwidacji szkód ubezpieczeniowych	0,00	0,00	0,00	0,00	0,00
I.3.	na koszty likwidacji szkód środowisku naturalnemu	0,00	0,00	0,00	0,00	0,00
I.4.	na kary	0,00	0,00	0,00	0,00	0,00
I.5.	Inne	0,00	0,00	0,00	0,00	0,00
	Razem:	0,00	0,00	0,00	0,00	0,00

INSPEKTOR
Krzysztof Ambroziak

Główny Księgowy
mgr Wojciech Gil

WÓJT
Sławomir Ambroziak

Tabela nr 10

Zobowiązania długoterminowe według okresów wymagalności

Lp.	Specyfikacja zobowiązań według pozycji bilansu	Wartość wykazana w bilansie	z tego:		
			powyżej roku do 3 lat	powyżej 3 lat do 5 lat	powyżej 5 lat
-	-	0,00	0,00	0,00	0,00
-	-	0,00	0,00	0,00	0,00

INSPEKTOR
Justyna Prusik

Główny Księgowy
mgr Wioletta Gajda

WOJCI
Stawomir Ambroziak

URZĄD GMINY JEDWABNO
 W PLYNIEŁO
 26.03.2020
 L. dz. 294/2020
 Podpis.

URZĄD GMINY JEDWABNO
W PŁYŃEŁO
26.03.2020
L. dz. 2944/2020
Podpis

Tabela nr 11

Zobowiązania z tytułu leasingu

Lp.	Wyszczególnienie	Kwota zobowiązania
1.	Zobowiązania z tytułu leasingu operacyjnego wg przepisów ustawy podatkowej, kwalifikowane jako leasing finansowy wg ustawy o rachunkowości	0,00

INSPEKTOR
mgr Izabela Krusik

Główny Księgowy

mgr Małgorzata Gil

WÓJT
Stawomir Ambroziak

Tabela nr 12

Wykaz zobowiązań zabezpieczonych na majątku

1 Wyszczególnienie	2 Kwota zobowiązania		3 na koniec roku obrotowego		4 na początek roku obrotowego		5 Kwota zabezpieczenia		6 Na aktywach trwałych			7 Na aktywach obrotowych				
	na początek roku obrotowego	2	na koniec roku obrotowego	3	na początek roku obrotowego	4	na koniec roku obrotowego	5	na początek roku obrotowego	6	na koniec roku obrotowego	7	na początek roku obrotowego	8	na koniec roku obrotowego	9
Weksel	0,00		0,00		0,00		0,00		0,00		0,00		0,00		0,00	
Hipoteka	0,00		0,00		0,00		0,00		0,00		0,00		0,00		0,00	
Zastaw	0,00		0,00		0,00		0,00		0,00		0,00		0,00		0,00	
Inne	0,00		0,00		0,00		0,00		0,00		0,00		0,00		0,00	
Razem	0,00		0,00		0,00		0,00		0,00		0,00		0,00		0,00	

INSPEKTOR

Mazabela Prusik

Główny Księgowy

mgr Małgorzata Gil

W OIT

Stawomir Ambroziak

URZĄD GMINY JEDWABNO
W PEYNEŁO

26.03.2020

L. dz.
Podpis.

29/4/2020

Tabela nr 13

Wykaz zobowiązań warunkowych

Wyszczególnienie 1	Stan na początek roku obrotowego 2		Zwiększenia 3		Zmniejszenia 4		Stan na koniec roku obrotowego (2+3-4) 5
- Zobowiązania warunkowe wobec jednostek powiązanych	0,00		0,00		0,00		0,00
- udzielone gwarancje i poręczenia	0,00		0,00		0,00		0,00
- kaucje i wadła	0,00		0,00		0,00		0,00
- indos weksli	0,00		0,00		0,00		0,00
- inne	0,00		0,00		0,00		0,00
2. Zobowiązania warunkowe wobec jednostek pozostałych	0,00		0,00		0,00		0,00
- udzielone gwarancje i poręczenia	0,00		0,00		0,00		0,00
- kaucje i wadła	0,00		0,00		0,00		0,00
- indos weksli	0,00		0,00		0,00		0,00
- inne	0,00		0,00		0,00		0,00
3. Zobowiązania warunkowe w zakresie emerytur i podobnych świadczeń							
Razem	0,00		0,00		0,00		0,00

URZĄD GMINY JEDWABNO
W PLYNEŁO
26.03.2020
L. dz. 2944/2020
Podpis

INSPEKTOR
Marta
Wzabela Smulik


Główny Księgowy
mgr Barbara Gil

WCJT
Stawomir Ambroziak

Tabela nr 14

Istotne pozycje czynnych i biernych rozliczeń międzyokresowych

Lp.	Wyszczególnienie (tytuły)	Stan na 31.12.2019	
		początek roku obrotowego	koniec roku obrotowego
1.	Ogółem czynne rozliczenia międzyokresowe kosztów (aktywa bilansu – B.IV), w tym: (należy wyszczególnić ważniejsze tytuły figurujące w księgach rachunkowych, np.: – opłacone z góry czynsze – prenumeraty – polisy ubezpieczenia osób i składników majątku		
2.	Ogółem rozliczenia międzyokresowe przychodów (pasywa bilansu – poz. E, w tym: (należy wyszczególnić ważniejsze tytuły figurujące w księgach rachunkowych, np.: – ujemna wartość firmy – wielkość dotacji na budowę środków trwałych, na prace rozwojowe – wartość nieodpłatnie otrzymanych środków trwałych – raty za kupno nieruchomości będąca własnością gminy	267 353,63	315 228,78
		267 353,63	315 228,78



INSPEKTOR
mgr Zuzanna Krusik

Główny Księgowy
mgr Małgorzata Gil

WÓJT
Stawomir Ambroziak

Tabela nr 15

Informacje dodatkowe mające wpływ na ocenę sytuacji majątkowej jednostki

Lp.	Wyszczególnienie	Wartość	Uwagi
1	2	3	4
1.	Łączna kwota otrzymanych przez jednostkę gwarancji i poręczeń niewykazanych w bilansie	0,00	
2.	Kwota wypłaconych środków pieniężnych na świadczenia pracownicze (wypłacone w danym roku)	36 820,45	
2.1.	Nagrody jubileuszowe	4 291,20	
2.2.	Odprawy	29 635,20	
2.3.	Ekwiwalenty za niewykorzystany urlop	2 894,05	
2.4.	Inne	0,00	
3.	Inne informacje	0,00	
4.	Wysokość odpisów aktualizujących wartość zapasów	0,00	
5.	Koszt wytworzenia środków trwałych w budowie, w tym odsetki oraz różnice kursowe, które powiększyły koszt wytworzenia środków trwałych w budowie w roku obrotowym	3 662 034,92	
6.	Kwota i charakter poszczególnych pozycji przychodów lub kosztów o nadzwyczajnej wartości lub które wystąpiły incydentalnie	0,00	
7.	Kwota należności z tytułu podatków realizowanych przez organy podatkowe podległe ministrowi właściwemu do spraw finansów publicznych	0,00	
8.	Inne informacje	0,00	

URZĄD GMINY JEDWABNO
W PŁYŃCE
26.03.2020
L. dz.
Podpis: *Stawomir Ambroziak*

INSPEKTOR
Wioletta Krusik

Główny Księgowy
mgr Wioletta Gil

WÓJF
Stawomir Ambroziak